

europ
op



EUROTOP SPORT

www.eurotop-sport.com



E-BIKES • VTT • VTC • VÉLOS DE VILLE • CRUISERS • VÉLOS CARGO • ACCESSOIRES

www.saico.fr

www.eurotop-sport.com

CONTACTS & COMMERCIAUX



MANAGER FRANCE

Loïc BARD

06 08 82 02 41

loic.bard@saico.fr

**E-CYCLES / CYCLES / UTILITAIRES
TRICYCLES / VÉLOS CARGO**

Contact Service après vente

Tél : 03 89 20 33 22

cpm@saico.fr

Service commercial : Christelle

Tél : 03 89 20 33 22

eurotop@saico.fr

Comptabilité clients : Myriam & Katia

Tél : 03 89 20 33 11

compta.client@saico.fr

Photos et caractéristiques techniques non contractuelles, sujettes à modifications sans préavis.

Identifiants uniques de Saico / Eurotop-Sport des affiliations aux éco-organismes:

FR003340_06FIEW - organisme SCRELEC (filiale piles et accumulateurs).

FR003340_05HJAI - organisme ECOSYSTEM (filiale d'Équipements Électriques et Électroniques- EEE).

FR232592_03FRVW - organisme CITEO (filiale papiers).

SOMMAIRE

01. SHOP & ATELIER

Ezoord	P.12
Bicisupport	P.102

02. CYCLES

Kellys bike	P.18
Tecnobike	P.34
Casadei Cicli	P.42
Cycles Juniors	P.60

03. BMX

Madd Gear	P.70
-----------------	------

04. UTILITAIRES

Casadei Cicli Tricycles	P.74
Casadei Cicli Cantiere	P.76
Cangoo Keewee	P.77
Panda Bike	P.81

05. CYCLES FUN

Qu-ax	P.88
RMS Bike	P.90
213 Street	P.91
Casadei Cicli Tandem	P.92

06. ACCESSOIRES

Bellelli	P.94
Ply	P.98

LES INCONTOURNABLES EUROTOP SPORT

LA SÉLECTION EUROTOP SPORT, ENTRE INNOVATION ET FIABILITÉ

TRICYCLES, VÉLO CARGO, MOBILITÉ TOUT-TERRAIN ET
ÉQUIPEMENT D'ATELIER : LES INCONTOURNABLES EUROTOP
SPORT COMBENT ROBUSTESSE, FONCTIONNALITÉ ET
EFFICACITÉ POUR ACCOMPAGNER TOUS LES USAGES, DU
LOISIR À L'ACTIVITÉ PROFESSIONNELLE.





TRICYCLE 6V H42

Cadre aluminium. Frein à disque mécanique en aluminium. Dérailleur Shimano TY21. Manette Shimano Revo 6V. Roue aluminium. Moyeu aluminium dimension : 172x67x75cm. Garde au sol : 31cm. Poids 22kg Dimension du panier : 56x52x23cm. Capacité du panier : 20kg



CATR20AR	20"	ARGENT
CATR20BL	20"	BLEU
CATR24AR	24"	ARGENT
CATR24BL	24"	BLEU
CATR24RD	24"	ROUGE



E-BIKE TRICYCLE 6V ANSMANN H47

Cadre aluminium. Frein à disque mécanique aluminium à l'arrière. Potence aluminium réglable. Guidon aluminium. Dérailleur Shimano TY21. Manette Shimano Revo 6V. Tige de selle aluminium. Roue aluminium. Moyeu aluminium. Moteur Ansmann FM4.1 250W-36V. Batterie Ansmann Lito 36V-10.4Ah. Display led avec 6 niveaux d'assistance, niveau de la batterie et démarrage assisté jusqu'à 6 km/h. Autonomie 40/80km. Vitesse maximale d'assistance 25km/h. Poids 27kg. Dimensions : 182x80x80cm. Garde au sol : 38cm. Dimensions du panier : 56x52x23cm



CAETR20AR	20"	ARGENT
CAETR20BL	20"	BLEU
CAETR20RD	20"	ROUGE
CAETR24AR	24"	ARGENT
CAETR24BL	24"	BLEU




BUCKLE-UP.

Assistance à la marche. Blocage de stationnement automatique. 2 ceintures de sécurité fournies. Changement de vitesse automatique. Display type : Ananda. Feu AV et AR : LED. Matériau de la boîte: bois & polypropylène expansé. Dimensions bois : 95x62x50cm. Moteur: Cangoo Cargo M100b central 95Nm. Batterie 48V 14.5Ah/696Wh amovible placée sous le banc. Pneus Schwalbe. Potence et selle ajustable. Frein à disque hydraulique. Système d'engrenage: Enviolo HD. Type d'engrenage: Moyeu à vitesses intégrées. Type d'entraînement: Chaîne. Vitesse maximale avec assistance : 25 Km/h. 5 modes d'assistance. Roue 26" à l'arrière, 20" à l'avant. Cadre Aluminium dimensions : 227x88x110cm. Poids du cargo : 65kg. Poids max en charge : 215kg [dont 25kg max sur le porte bagage arrière]. En options : habillage pluie, toit pare soleil, coussins assise et dos, support Maxicosy, ceinture supplémentaire **CB-U24001**

CAPOTE : **CB-CP4901**

ARCEAU : **CB-4904**

CEINTURE : **CB-C4335**



TECNOBIKE

PASSION FOR A LIFETIME PERFECTION



MOBİ 26

Cadre 26" femme en alliage. Fourche acier. Guidon acier. Potence réglable en alliage. Moyeu alliage avec serrage rapide. Dynamo dans le moyeu. Dérailleur Shimano TY300 6v. Pédalier 1pc acier. Manette Shimano Revoshift SL-RS35 6v. Frein v-brake alliage. Roue libre Shimano MF-TZ500 6v. Tige de selle alliage. Pneus 26x1.75 VRB159. Poids 14.3kg

MOBİ26NR NOIR

MOBİ26CR NOIR



MOBİ 28

Cadre 28" femme en alliage. Fourche acier. Guidon acier. Potence réglable en alliage. Moyeu alliage avec serrage rapide. Dynamo dans le moyeu. Dérailleur Shimano TY300 6v. Pédalier 1pc acier. Manette Shimano Revoshift SL-RS35 6v. Frein v-brake alliage. Roue libre Shimano MF-TZ500 6v. Tige de selle alliage. Pneus 28x1.75 VRB159. Poids 14.3kg

MOBİ28NR NOIR

MOBİ28CR NOIR

Schiano



VÉLO JUNIOR SCHIANO 24

Cadre : acier. Fourche : suspendu. Frein à disque mécanique en aluminium. Plateau : 32 dents. Dérailleur : Shimano TY21 6v. Manette : Shimano Revo shift. Jantes : 20 "double paroi aluminium. Moyeu : aluminium

SCHMTB240R JUNIOR 24"



VÉLO JUNIOR SCHIANO 20

Cadre : acier. Fourche : suspendu. Frein à disque mécanique en aluminium. Plateau : 32 dents. Dérailleur : Shimano TY21 6v. Manette : Shimano Revo shift. Jantes : 20 "double paroi aluminium. Moyeu : aluminium

SCHMTB200R JUNIOR 20"



02. CYCLES / VTT, VTC, ROUTE, GRAVEL, FIXE, BMX, MOUNTAIN





EZORD
by Phoenix Mecano



SHOP & ATELIER

EZOORD

by Phoenix Mecano

DISPOSITIF ÉLIGIBLE AUX AIDES DE LA CARSAT



LE SEUL PIED D'ATELIER SANS FIL DU MARCHÉ.

Les pieds d'atelier d'Ezoord offrent une solution confortable et ergonomique pour l'entretien et la réparation des vélos. Spécialement conçus pour les vélos lourds tels que les vélos électriques et les vélos cargo, tout en convenant à tous les types de vélos, ces pieds d'atelier rendent votre travail plus facile et plus efficace.

Grâce à la pince universelle, qui s'adapte à la fois à la tige de selle et au cadre, vous pouvez fixer n'importe quel vélo en toute sécurité, quel que soit son matériau.

Grâce à la fonction de rotation à 360°, vous pouvez placer le vélo dans la position de votre choix, avec la roue arrière vers le haut ou même complètement à l'envers, ce qui facilite, par exemple, l'entretien du moteur.

FLEXIBLE ET MOBILE, SANS INSTALLATION

Les pieds d'atelier pour vélos Ezoord ne nécessitent aucune installation et peuvent être déplacés librement dans l'atelier, ce qui permet d'optimiser l'espace de travail. Grâce à la hauteur et à l'angle de travail facilement réglables, vous évitez les contraintes physiques et travaillez toujours dans une position confortable, que vous soyez assis ou debout.



EZ-STB2 **PIED D'ATELIER ELECTRIQUE STANDARD**

Pied d'atelier électrique fixe ou mobile
Pince permettant de maintenir tous les types de vélos et de cadres.
Hauteur et angle réglables à 360°.
Position de la selle réglable pour positionner le vélo au niveau du sol.
ISP (Intelligent System Protection).
Accessoires tels que porte-pot et boîtes à outils.
Poids max recommandé : 40kg
Poids du produits : 42kg

Levée maximale [colonne électrique] : 650 mm
Hauteur d'amarrage minimale : 660 mm
Levage manuel : 300 mm
Hauteur de travail maximale [colonne + levage manuel] : 1 611 mm
Vitesse de levage : 35 mm/s
Alimentation : 100-240 V 50/60 Hz 3,5-1,6 A
Puissance d'installation : 0,88 kW
Résistance des colonnes télescopiques : 800 N
Plage de température : 10 °C - 40 °C
Humidité relative : 30-70 % HR
Cycles de travail : 2 min marche / 18 min arrêt
Batterie : Li-ion 1 800 mAh
EZ-STB2



EZ-CARGO PIED D'ATELIER ELECTRIQUE CARGO BAT.



Pied d'atelier électrique fixe ou mobile
Pince permettant de maintenir tous les types de vélos et de cadres.
Hauteur et angle réglables à 360°.
Position de la selle réglable pour positionner le vélo au niveau du sol.
ISP (Intelligent System Protection).
Poids maxi recommandé : 100kg
Poids du produit : 88kg
livré avec 2 batteries et support de charge
Levée maximale [colonne électrique] : 800 mm
Hauteur d'amarrage minimale : 160 mm
Levage manuel : 300 mm
Hauteur de travail maximale [colonne + levage manuel] : 1 750 mm
Vitesse de levage : 40 mm/s
Alimentation : 100-240 V 50/60 Hz 3,5-1,6 A
Puissance d'installation : 0,88 kW
Résistance des colonnes télescopiques : 1 000 N
Plage de température : 10 °C - 40 °C
Humidité relative : 30-70 % HR
Cycles de travail : 2 min marche / 18 min arrêt
Batterie : Li-ion 1 800 mAh
Rotation motorisée : 120°
Clamp ajustable : tous les 45°
Garantie 3 ans
EZ-CARGO



**EZ-HDB2** **PIED D'ATELIER ELECTRIQUE HEAVYDUTY**

Pied d'atelier électrique fixe ou mobile
Pince permettant de maintenir tous les types de vélos et de cadres.
Hauteur et angle réglables à 360°.
Position de la selle réglable pour positionner le vélo au niveau du sol.
ISP (Intelligent System Protection).
Accessoires tels que porte-pot et boîtes à outils.
Poids maxi recommandé : 80kg
Poids du produit : 52kg

Levée maximale (colonne électrique) : 800 mm
Hauteur d'amarrage minimale : 677 mm
Levage manuel : 300 mm
Hauteur de travail maximale (colonne + levage manuel) : 1 750 mm
Vitesse de levage : 40 mm/s
Alimentation : 100-240 V 50/60 Hz 3,5-1,6 A
Puissance d'installation : 0,88 kW
Résistance des colonnes télescopiques : 1 000 N
Plage de température : 10 °C - 40 °C
Humidité relative : 30-70 % HR
Cycles de travail : 2 min marche / 18 min arrêt
Batterie : Li-ion 1 800 mAh
Garantie 3 ans

EZ-HDB2**Prix visible B2B**





CYCLES



KELLYS[®]

BIKE COMPANY

E-VTT TOUT SUSPENDU

THEOS RS90

900 Wh / Capacité 23 Ah

MAXXPRO
SYSTEM

29" 27.5"



- **Cadre** : Aluminium Al 6061-T6, suspension arrière 140 mm (Think Link®), batterie intégrée, axe Boost 12x148 mm, roues mullet 29"/27,5"
- **Fourche** : RockShox Lyric Select 160 mm (DebonAir+, axe 15x110 mm)
- **Amortisseur** : RockShox Super Deluxe (210x55 mm)
- **Moteur** : Panasonic GXM AMXXPRO - 105 Nm
- **Batterie** : 900 Wh (25 Ah)
- **Écran** : Panasonic GXM Center Display 501 avec Bluetooth et application

- **Transmission** : 12 vitesses Shimano Deore XT Di2 (électronique), cassette 10-51T, plateau 34T
- **Freins** : Shimano Deore XT 4 pistons, disques 203 mm AV/AR
- **Roues** : DT Swiss H 552 (30 mm interne)
- **Pneus** : Schwalbe Albert Evo Trail Pro 2.50 (Tubeless Ready)
- **Guidon** : 780 mm
- **Potence** : 35 mm
- **Tige de selle** : Télescopique 170 mm
- **Poids** : 22,98 kg (taille L)

E-VTT TOUT SUSPENDU

THEOS RS50

820 Wh / Capacité 23 Ah

maxxpro
SYSTEM



- Cadre : Aluminium Al 6061-T6, suspension arrière 140 mm, roues mullet 29"/27,5"
- Fourche : RockShox Zeb Select 160 mm
- Amortisseur : RockShox Super Deluxe
- Moteur : Panasonic GXM AMXXPRO - 105 Nm
- Batterie : 820 Wh
- Écran : Panasonic GXM Center Display 501
- Transmission : 11 vitesses Shimano Deore XT Linkglide (11-50T)

- Freins : Shimano SLX hydrauliques, disques Galfer 203 mm
- Roues : DT Swiss H 552
- Pneus : Schwalbe Magic Mary (AV) / Big Betty (AR)
- Guidon : 780 mm
- Tige de selle : Télescopique 170 mm
- Poids : 24,80 kg (L)

THEOS RS10

725 Wh / Capacité 20 Ah

maxxpro
SYSTEM



- Cadre : Aluminium Al 6061-T6, suspension arrière 140 mm, roues mullet 29"/27,5"
- Fourche : RockShox Recon Silver RL 150 mm
- Amortisseur : RockShox Deluxe Select
- Moteur : Panasonic GXM - 100 Nm
- Batterie : 725 Wh
- Écran : Panasonic GXM Center Display 501

- Transmission : 9 vitesses Shimano Cues (11-46T)
- Freins : Shimano MT200 hydrauliques, disques Galfer 203 mm
- Roues : Jantes KLS ASESINO 30
- Pneus : Schwalbe Smart Sam 29"x2.35 (AV) / 27.5"x2.35 (AR)
- Guidon : 780 mm
- Tige de selle : Fixe
- Poids : 24,10 kg (L)

E-VTT SEMI RIGIDE

TYGON RS50

820 Wh / Capacité 23 Ah

MAXXPRO
SYSTEM



- **Cadre** : Aluminium Al 6061-T6, batterie intégrée amovible, axe Boost 12x148 mm
- **Fourche** : RockShox Recon Silver RL 130 mm
- **Moteur** : Panasonic GXM AMXXPRO - 105 Nm
- **Batterie** : 820 Wh
- **Écran** : Panasonic GXM Center Display 501
- **Transmission** : 10 vitesses Shimano Cues [11-48T]
- **Freins** : Shimano MT200 hydrauliques, disques Galfer 180 mm
- **Roues** : Jantes KLS Asesino 30
- **Pneus** : Schwalbe Nobby Nic 29"x2.40
- **Guidon** : 760 mm
- **Tige de selle** : Télescopique 150 mm
- **Poids** : 22,34 kg [L]

TAYEN RS10

725 Wh / Capacité 23 Ah

MAXXPRO
SYSTEM



- **Cadre** : Aluminium Al 6061-T6, batterie intégrée amovible, axe Boost 12x148 mm
- **Fourche** : SR Suntour XCM32 Air 120 mm
- **Moteur** : Panasonic GXM - 100 Nm
- **Batterie** : 725 Wh
- **Écran** : Panasonic GXM Center Display 501
- **Transmission** : 9 vitesses Shimano Cues [11-46T]
- **Freins** : Shimano MT200 hydrauliques, disques Galfer 180 mm
- **Roues** : Jantes KLS Draft 23
- **Pneus** : Schwalbe Smart Sam 29"x2.25
- **Guidon** : 720 mm
- **Tige de selle** : 400 mm fixe
- **Poids** : 22,90 kg [L]

E-CROSSOVER

THEOS RSX70

820 Wh / Capacité 23 Ah

MAXXPRO
SYSTEM

- Cadre : Aluminium Al 6061-T6, suspension arrière 120 mm (Think Link®), roues mullet 29"/27,5", batterie intégrée amovible, axe Boost 12x148 mm
- Fourche : RockShox Psylo Silver RC 140 mm
- Amortisseur : RockShox Deluxe Select
- Moteur : Panasonic GXM AMXXPRO - 105 Nm
- Batterie : 820 Wh
- Écran : Panasonic GXM Center Display 501
- Transmission : 11 vitesses Shimano Deore XT Linkglide [11-50T]
- Freins : Shimano MT420 hydrauliques, disques Galfer 203 mm
- Roues : Jantes KLS Asesino 30
- Pneus : Schwalbe Johnny Watts 29"x2.35 [AV] / 27.5"x2.35 [AR]
- Guidon : 760 mm
- Tige de selle : Télescopique 170 mm
- Selle : Selle Royal SRX+
- Éclairage : TRELOCK BIKE-i Airflow [AV] / Duo Flat [AR]
- Accessoires : Porte-bagages, béquille réglable, chainglider, sonnette



THEOS RSE40

725 Wh / Capacité 23 Ah

MAXXPRO
SYSTEM

- Cadre : Aluminium Al 6061-T6, suspension arrière 120 mm (Think Link®), roues mullet 29"/27,5", batterie intégrée amovible, axe Boost 12x148 mm
- Fourche : RockShox Recon Silver RL 140 mm
- Amortisseur : RockShox Deluxe Select
- Moteur : Panasonic GXM - 100 Nm
- Batterie : 725 Wh
- Écran : Panasonic GXM Center Display 501
- Transmission : 9 vitesses Shimano Cues [11-46T]
- Freins : Shimano MT200 hydrauliques, disques Galfer 203 mm
- Roues : Jantes KLS Asesino 30
- Pneus : Schwalbe Johnny Watts 29"x2.35 [AV] / 27.5"x2.35 [AR]
- Guidon : 760 mm
- Tige de selle : 350 mm fixe
- Selle : Selle Royal SRX+
- Éclairage : TRELOCK BIKE-i Airflow [AV] / Duo Flat [AR]
- Accessoires : Porte-bagages, béquille réglable, chainglider, sonnette



E-VTC

E-CRISTY RS70

725 Wh / Capacité 23 Ah

MAXXPRO
SYSTEM



- **Cadre** : Aluminium Al 6061-T6, batterie intégrée amovible, roues 29", cadre léger
- **Fourche** : RockShox Recon Silver RL 120 mm
- **Amortisseur arrière** : n/a [semi-rigide]
- **Moteur** : Panasonic GXM AMXXPRO - 105 Nm
- **Batterie** : 820 Wh
- **Écran** : Panasonic GXM Center Display 501
- **Transmission** : 11 vitesses Shimano Deore XT Linkglide [11-50T]
- **Freins** : Shimano MT410 hydrauliques, disques Galfer 180 mm
- **Roues** : Jantes KLS Asesino 30
- **Pneus** : Schwalbe Johnny Watts 29"x2.35
- **Guidon** : 700 mm
- **Tige de selle** : 400 mm fixe
- **Selle** : Selle Royal Vivo Ergo
- **Éclairage** : TRELOCK Veo 50 [AV] / Duo Flat [AR]
- **Accessoires** : Porte-bagages, béquille réglable, chainglider, sonnette

E-CRISTY RS40

725 Wh / Capacité 23 Ah

MAXXPRO
SYSTEM



- **Cadre** : Aluminium Al 6061-T6, batterie intégrée amovible, roues 29"
- **Fourche** : SR Suntour X1 Air 120 mm
- **Amortisseur arrière** : n/a [semi-rigide]
- **Moteur** : Panasonic GXM - 100 Nm
- **Batterie** : 725 Wh
- **Écran** : Panasonic GXM Center Display 501
- **Transmission** : 9 vitesses Shimano Cues [11-46T]
- **Freins** : Shimano MT200 hydrauliques, disques Galfer 180 mm
- **Roues** : Jantes KLS Asesino 30
- **Pneus** : Schwalbe Advancer Hybrid 29"x2.35
- **Guidon** : 700 mm
- **Tige de selle** : 400 mm fixe
- **Selle** : Selle Royal Vivo Ergo
- **Éclairage** : TRELOCK Veo 50 [AV] / Duo Flat [AR]
- **Accessoires** : Porte-bagages, béquille réglable, chainglider, sonnette

eSOOT 70

237 Wh / Capacité 6,6 Ah

E-GRAVEL



- **Cadre** : Aluminium léger, batterie intégrée, câblerie interne, axe Boost 12x148 mm
- **Fourche** : Carbone KELLYS Disc
- **Moteur** : Mahle X30 (moyeu arrière) - 45 Nm, 250 W
- **Batterie** : Mahle iX2 - 237 Wh
- **Commande** : Mahle iWoc ONE
- **Transmission** : 11 vitesses Shimano GRX [40T / 11-42T]
- **Freins** : Shimano GRX RX400 hydrauliques, disques

- **Galfer** 160 mm
- **Roues** : Jantes KLS Grind 25 SL
- **Pneus** : Schwalbe G-One Bite 28"x2.00
- **Guidon** : GravelBar 400-440 mm
- **Tige de selle** : 27.2 mm
- **Selle** : Selle Italia X Evo
- **Poids** : 14,60 kg [M]

VTT TOUT SUSPENDU

TYKE 30

- Cadre : Aluminium 29", suspension arrière 125 mm (Horst-Link), axe Boost 12x148 mm
- Fourche : RockShox Recon Silver RL 130 mm
- Amortisseur : RockShox Deluxe Select
- Transmission : 9 vitesses Shimano Cues (11-46T, plateau 32T)
- Freins : Shimano MT200 hydrauliques, disques 180 mm
- Roues : Jantes KLS Segador 27 SL - 29"
- Pneus : Schwalbe Tough Tom 29"x2.35
- Guidon : 760 mm
- Tige de selle : Télescopique 150 mm
- Poids : 16,46 kg [M]



VTT SEMI RIGIDE

SPIDER X50

- Cadre : Aluminium 29" Alutec RRC
- Fourche : SR Suntour XCM32 NLO, 100 mm
- Transmission : 8 vitesses Shimano Cues / Essa (11-45T, plateau 32T)
- Freins : Shimano MT200 hydrauliques, disques 160 mm
- Roues : 29" - moyeux Shimano TX505
- Pneus : Kenda Booster 29"x2.25
- Guidon : 720 mm
- Poids : non communiqué



SPIDER X30

- Cadre : Aluminium Alutec RRC 26", géométrie Race Ready Concept
- Fourche : SR Suntour XCE28 DS 100 mm (ressort)
- Transmission : 8 vitesses microSHIFT (11-42T, plateau 32T)
- Freins : Disques mécaniques 160 mm
- Roues : Jantes KLS Draft 23 - 26"
- Pneus : WTB Nano Comp 26"x2.10
- Guidon : 640 mm
- Tige de selle : 350 mm
- Poids : 13,44 kg [XS]



ROUTE

URC 90




- **Cadre** : Carbone Aero Pro Disc, design profilé, câblerie entièrement intégrée (ACR), axes traversants 12 mm
- **Fourche** : Carbone tapered, flat mount
- **Transmission** : 2x12 vitesses Shimano Ultegra Di2 R8150
- Pédalier 50/34
- Cassette 11-34
- Passage de vitesses électronique précis et rapide
- **Freins** : Shimano Ultegra hydrauliques. Disques 140 mm avant / arrière. Freinage puissant et modulable.
- **Roues** : Vision SC 45 carbone (profil 45 mm)
- **Pneus** : Schwalbe One Performance 700x30C (tubeless ready)
- **Poste de pilotage** : FSA (potence + guidon compact ACR intégrés)
- **Tige de selle** : Carbone aéro
- **Selle** : Selle Italia Novus Boost Evo Superflow
- **Poids** : 8,26 kg [M]

URC 50



- **Cadre** : Carbone Aero Pro Disc, câblerie intégrée ACR, axes traversants 12 mm
- **Fourche** : Carbone tapered, flat mount
- **Transmission** : 2x11 vitesses Shimano 105 R7000
- Pédalier 52/36
- Cassette 11-32
- Transmission mécanique fiable et sportive
- **Freins** : Shimano 105 hydrauliques
- Disques 160 mm avant / arrière
- Freinage puissant et progressif
- **Roues** : Fulcrum Racing 800 DB
- **Pneus** : Schwalbe One 700x25C
- **Poste de pilotage** : FSA Energy Compact ACR
- **Tige de selle** : Carbone aéro
- **Selle** : Fizik Antares R7

SOOT X100



- **Cadre** : Carbone Gravel Concept, câblerie intégrée, axes traversants 12 mm
- **Fourche** : Carbone tapered, flat mount
- **Transmission** : 1x12 vitesses Shimano GRX Di2
- Plateau 40T
- Cassette 10-51
- Passage électronique précis, large plage pour terrain vallonné et off-road

- **Freins** : Shimano GRX hydrauliques
- Disques 160 mm avant / arrière
- **Roues** : Vision SC 30 carbone
- **Pneus** : Schwalbe G-One Allround 700x45C
- **Guidon** : GravelBar évasé, câblerie interne
- **Selle** : Selle Italia Novus Boost Evo Superflow
- **Poids** : 9,60 kg [M]

GROOT 30

- **Cadre** : Aluminium Gravel Concept, câblerie intégrée, axes traversants 12 mm
- **Fourche** : Carbone tapered, flat mount
- **Transmission** : 1x9 vitesses microSHIFT Sword
- Plateau 40T
- Cassette 11-46
- Chaîne KMC X9
- **Freins** : TEKTR0 mécaniques à disque
- Disques 160 mm avant / arrière
- **Roues** : NOVATEC Disc, jantes KLS Grind 25 SL
- **Pneus** : Schwalbe G-One Comp 28"x2.0, K-Guard
- **Guidon** : GravelBar double butted, câblerie interne
- **Selle** : Selle Italia X Evo
- **Tige de selle** : KLS Active Road
- **Poids** : 11,26 kg [M]



VTC

CRISTY 50



- **Cadre** : Aluminium Mid-Step, câblerie intégrée, emplacement béquille
- **Fourche** : SR SUNTOUR NEX DS, 63 mm, ressort hélicoïdal
- **Transmission** : 2x9 vitesses Shimano Cues
- **Plateau** 46x30T
- **Cassette** 11-36
- **Chaîne** Linkglide
- **Freins** : SHIMANO MT200 hydrauliques
- **Disques** 160 mm avant / arrière
- **Roues** : SHIMANO Dynamo 3D37 / QC300 Disc, jantes KLS
- **Draft** 23
- **Pneus** : INNOVA 700x42C
- **Guidon** : Alloy RiseBar, 640 mm
- **Selle** : KLS confort
- **Tige de selle** : KLS Active
- **Éclairage** : BÜCHEL Shiny 40 Lux avant / AXA Slim Steady arrière
- **Accessoires** : Porte-bagages, protège-chaîne, béquille, sonnette
- **Poids** : 16,10 kg [M]

CARSON 50



- **Cadre** : KELLYS Tour Profile, câblerie intégrée, support béquille
- **Fourche** : SR SUNTOUR NEX P, 63 mm, ressort hélicoïdal
- **Transmission** : 3x8 vitesses Shimano
- **Plateau** 48x38x28T
- **Cassette** 12-32T
- **Chaîne** KMC Z8
- **Freins** : TEKTRO V-brake, leviers SHIMANO ST-EF500
- **Roues** : SHIMANO Dynamo Nexus C3000, jantes KLS Draft 622x21
- **Pneus** : INNOVA 700x42C
- **Guidon** : Steel RiseBar, 630 mm
- **Selle** : SELLE ROYAL Essenza Moderate
- **Tige de selle** : KALLOY suspension
- **Éclairage** : BÜCHEL Urban LED 20 avant / Champs Elysees LED arrière
- **Accessoires** : Porte-bagages, garde-boue, béquille, sonnette
- **Taille de cadre** : M / L / XL

NAGA AIR BELT 18"

- Cadre : Aluminium Superlight, 18", Belt Drive System
- Fourche : Aluminium
- Taille de cadre : 230 mm
- Transmission : 2 vitesses internes automatiques
- Plateau 52T, manivelles 115 mm
- Courroie en caoutchouc/carbone
- Pignon arrière 28T
- Freins : TEKTRO V-brake, leviers TEKTRO
- Roues : Jantes KLS 355x19, moyeux STURMEY-ARCHER A2 à 2 vitesses automatiques
- Pneus : SCHWALBE Billy Bonkers 18"x2.0, ADDIX, pliables
- Guidon : ZOOM RiseBar 460 mm, potence ZOOM 0°, 40 mm
- Selle : SELLE ROYAL Explora Junior, tige de selle alliage 27.2 mm / 250 mm
- Cockpit : Jeu de direction semi-intégré, poignées Kraton
- Poids : 6.96 kg



KITER 50

- Cadre : Aluminium Junior 24", jeu de direction threadless
- Fourche : SR SUNTOUR M3010 P, 50 mm, ressort hélicoïdal
- Taille de cadre : 279 mm
- Transmission : 8 vitesses
- Manivelles PROWHEEL 32T, longueur 152 mm
- Dérailleur arrière SHIMANO TX800, manettes REVOSHIFT SL-RV400-8R
- Cassette SUNRACE M55-8 (11-34T), chaîne KMC Z8
- Freins : TEKTRO V-brake, leviers APSE
- Roues : Jantes KLS 507x19, moyeux alliage (24 trous)
- Pneus : RUBENA Winner 24"x1.95
- Guidon & cockpit : Steel RiseBar 580 mm, potence KALLOY 60 mm, poignées Kraton 2Density
- Selle & tige : KLS DriveLine Junior, tige KALLOY 27.2 mm / 300 mm
- Poids : 11.40 kg



ACCESSOIRES



MAILLOTS HOMME / FEMME



GANTS HOMME / FEMME



SAC À DOS



ACCESSOIRES

BAGAGERIE



CASQUES HOMME / FEMME



LUNETTES DE SOLEIL






CASQUE INTÉGRAL



COMPTEURS / ORDINATEURS



PÉDALES



E-BIKE



E-FAT 20"



cadre pliant en aluminium. Fourche suspendue aluminium 39mm. Pédalier 52x170 1v. Manette RV300 6v. Frein logan hydraulique. Roue libre Shimano 6v 14-28T. Guidon aluminium. Potence ajustable en aluminium. Display LCD. Moteur 48V 250W 42 Nm. Batterie 48V 17Ah 816wh. Tube de selle aluminium. Jante aluminium. Pneu 20x4.00.

N1000BM

BLEU OPAQUE

20"



MIA 20"

Cadre : aluminium. Fourche à suspension à tête en aluminium. Guidon en acier. Potence en aluminium ADJ. Pédalier 46x170 aluminium noir. Dérailleur TY21 Shimano. Manette RV300 6V Shimano. Freins hydrauliques. Frein rotor 160F/160R. Cassette Shimano 6V TZ500. Tube de selle aluminium. Pédales en aluminium. Moteur ETROTEK 250W/36V - 45 NM. Batterie intégrée 12,8 AH (615 WH). Display LCD USB. Pneus E-FAT 20x4 noir/brun. Selle SMP marron.

MIA20G

BLEU GRIS 20"

VTT



VÉLO MTB 29" INPULSE 21V



Cadre 29" alliage. Fourche CH-389 HLO. Guidon acier 31.8mm. Potence alliage 31.8mm. Moyeu alliage avec serrage rapide. Dérailleur Shimano Altus RD-M310 21v. Pédaalier 3 pcs alliage. Manette Shimano ST-EF41 21v. Frein.

Disque mécanique F.160 R.160. Roue libre Shimano TZ500 7 v. Tige de selle alliage. Pneus 29x2.10 VRB350. Poids 13.6kg.

N907B048	BLEU/OR	29"	H48
N907GN43	GRIS/NOIR	29"	H43



VÉLO MTB 27,5" INPULSE 21V



Cadre 27,5" alliage. Fourche CH-389 HLO. Guidon acier 31.8mm. Potence alliage 31.8mm. Moyeu alliage avec serrage rapide. Dérailleur Shimano TY300 21v. Pédaalier 3 pcs alliage. Manette Shimano ST-EF41 21v. Frein. Disque mécanique F.160 R.160. Roue libre Shimano TZ500 7 v. Tige de selle alliage. Pneus 27.5x2.10 VRB350. Poids 13.9kg.

N706B045	BLEU/OR	27,5"	H45
N706NV40	NOIR/VERT	27,5"	H40



VÉLO MTB 26" FUSION 18V



Cadre 26" acier. Fourche Zomm CH-327E. Guidon acier. Potence acier. Moyeu alliage avec serrage rapide. Dérailleur Shimano TZ500 18v. Pédales 3 pcs acier. Manette Shimano Revoshift SL-RS35 18v. Frein v-brake alliage. Roue libre Shimano MF-TZ500 6v. Tige de selle acier. Pneus 26x2.10 VRB350. Poids 14.8kg.

T704N038 NOIR/ORANGE 26" H38
T704N048 NOIR/ORANGE 26" H48



26



VTC



28

VÉLO 28" NORTHCAPE 21V



Cadre 28" homme en alliage. Fourche Zoom CH-141 alliage. Guidon alliage 31.8mm. Potence réglable en alliage 31.8mm. Moyeu alliage avec serrage rapide. Dynamo dans le moyeu. Dérailleur Shimano Altus RD-M310 21v. Pédales 3pcs acier. Manette Shimano Altus 21v. Frein Tekro HD-M275 F.160 R.160. Roue libre Shimano TZ500 7v. Tige de selle alliage. Pneus 700x35 VRB097. Poids 15.9kg.

T733DNB51 NOIR 28"



28

VÉLO 28" NORTHCAPE W 21V ARGENT H44 DYNA



Cadre 28" femme en alliage. Fourche Zoom CH-141 alliage. Guidon alliage 31.8mm. Potence réglable en alliage 31.8mm. Moyeu alliage avec serrage rapide. Dynamo dans le moyeu. Dérailleur Shimano Altus RD-M310 21v. Pédaalier 3pcs acier. Manette Shimano Altus 21v. Frein Tektro HD-M275 F.160 R.160. Roue libre Shimano TZ500 7v. Tige de selle alliage. Pneus 700x35 VRB097. Poids 15.7kg.

T732DAM44 TITANE 28" H44



28

VÉLO 28" INTEGRA M 21V NR/BLEU H48



Cadre 28" alliage. Fourche acier. Guidon acier. Potence réglable en alliage. Moyeu alliage avec serrage rapide. Dérailleur Shimano TY300 21v. Pédaalier 3pcs acier. Manette Shimano Revoshift SL-RS35 21v. Frein v-brake alliage. Roue libre Shimano TZ500 7v. Tige de selle alliage. Pneus 700x35 VRB097. Poids 14.8kg.

T729NB48 NOIR/BLEU 28" H48



28

VÉLO 28" MODERNA 7V NOIR/ROUGE H43



Cadre 28" alliage. Fourche acier. Guidon acier. Potence réglable en alliage. Moyeu alliage avec serrage rapide. Dérailleur Shimano TY300 7v. Pédaalier 1pc acier. Manette Shimano Revoshift SL-RS35 7v. Frein v-brake alliage. Roue libre Shimano TZ500 7v. Tige de selle alliage. Pneus 700x35 VRB097. Poids 14.3kg.

T728NR43 FEMME NOIR/ROUGE 28" H43



26

28

MOBI 26 / MOBI 28

Cadre 26" ou 28" femme en alliage. Fourche acier. Guidon acier. Potence réglable en alliage. Moyeu alliage avec serrage rapide. Dynamo dans le moyeu. Dérailleur Shimano TY300 6v. Pédaalier 1pc acier. Manette Shimano Revoshift SL-RS35 6v. Frein v-brake alliage. Roue libre Shimano MF-TZ500 6v. Tige de selle alliage. Pneus 26x1.75 VRB159. Poids 14.3kg

MOBI28NR	NOIR	28"
MOBI28CR	CREME	28"
MOBI26NR	NOIR	26"
MOBI26CR	CREME	26"

VÉLOS DE VILLE



VÉLO 28" BELLE EPOQUE M 21V NOIR H51 DYN



Cadre 28" homme en alliage. Fourche acier. Guidon alliage Torino. Potence réglable en alliage. Moyeu alliage avec serrage rapide. Dynamo dans le moyeu. Dérailleur Shimano TY300 21v. Pédalier 3pcs acier. Manette Shimano Revoshift SL-RS35 21v. Frein v-brake alliage. Roue libre Shimano MF-TZ500 7v. Tige de selle alliage. Pneus 700x38 VRB212 bicolore gris-noir. Poids 14.8kg.

T833DNM51 HOMME NOIR 28" H51



VÉLO 28" BELLE EPOQUE W 21V CELES H43 DY



Cadre 28" femme en alliage. Fourche acier. Guidon alliage Torino. Potence réglable en alliage. Moyeu alliage avec serrage rapide. Dynamo dans le moyeu. Dérailleur Shimano TY300. Pédalier 3pcs acier. Manette Shimano Revoshift SL-RS35 21v. Frein v-brake alliage. Roue libre Shimano MF-TZ500 7v. Tige de selle alliage. Pneus 700x38 VRB212 bicolore crème-marron. Poids 14.7kg.

T832DCE43	FEMME	CELESTE	28"	21V	H43
T832DGB43	FEMME	GRIS	28"	21V	H43
T832DVB43	FEMME	VERT	28"	21V	H43
T831CB43	FEMME	CREME	28"	7V	H43
T831CE43	FEMME	CELESTE BLEU	28"	7V	H43
T831GB43	FEMME	GRIS BRILLANT	28"	7V	H43



VÉLO 26" BELLE EPOQUE W 7V NOUGAT MAT H41



Cadre 26" acier. Fourche acier. Guidon acier. Potence acier. Moyeu acier avec serrage rapide. Dérailleur Shimano TZ500 7v. Pédalier 1pc acier. Manette Shimano Revoshift SL-RS35 7v. Frein v-brake alliage. Roue libre Shimano MF-TZ500 7v. Tige de selle acier. Pneus 700x38 VRB159 bicolore crème-marron. Poids 14kg.

T892N043 NOUGAT 28" 7V

VÉLOS DE VILLE



VÉLO 26" DAFNE W 6V CELESTE BRILLANT H41



Cadre 26" acier. Fourche acier. Guidon acier. Potence acier noir. Moyeu acier avec serrage rapide. Dérailleur Shimano TZ500 6v. Pédalier 1pc acier. Manette Shimano Revoshift SL-RS35 6v. Frein v-brake alliage. Roue libre Shimano MF-TZ500 6v. Tige de selle acier. Pneus 26x1.75 V41 VRB212 noir. Poids 14kg.

T992CE41 CELESTE 26" H41



E-BIKE



E-BIKE VENERE 28" 6V



Cadre aluminium. Fourche. Suspension réglable et verrouillable. Frein v-brake et levier aluminium. Potence réglable en aluminium. Guidon aluminium. Dérailleur Shimano TY300. Manette Shimano Revo 6V. Pédales aluminium. Tige de selle aluminium. Roue aluminium profil haut. Pédales antidérapantes. Pneu 700x45. Moteur arrière SHENGYI 250w-36v, 45Nm. Batterie sur le porte bagage 36v-14Ah. Display lcd 5 niveaux d'assistance + aide à la marche. Autonomie 60-110km. Poids 25kg. Poids maxi autorisé 100kg.

CAEVN28SGTI FEMME TITANE 28" H43



E-BIKE VENERE 26" 6V



Cadre aluminium. Fourche. Suspension réglable et verrouillable. Frein et levier aluminium. Potence réglable en aluminium. Guidon aluminium. Dérailleur Shimano TX55. Manette Shimano Revo 7V. Pédales aluminium. Tige de selle aluminium. Roue aluminium profil haut. Moyeu aluminium. Pneu anti perforation. Moteur PROMOVEC PAST 250W-26V. Batterie PROMOVEC Lithium 36V-15.6Ah. Display led 5 niveaux d'assistance, niveau de batterie et démarrage assisté jusqu'à 6km/h. Autonomie 70-130km. Poids 22.5kg.

CAEVN26SGTI FEMME TITANE 26" H43



28



26

E-BIKE VENERE 28" OU 26" FEMME 6V BATTERIE INTÉGRÉE H44



Cadre aluminium. Fourche suspendue. Frein à disque mécanique. Potence ajustable en aluminium. Guidon aluminium. Dérailleur Shimano TY300. Manette Shimano Revo 6V. Pédales aluminium. Tige de selle aluminium. Roue aluminium profil haut. Pédales antidérapantes. Pneus 700x45. Moteur arrière Shengyi 250w-36v - 45Nm. Batterie intégrée 36V/13Ah. Display LCD. 5 niveaux d'assistance + aide à la marche. autonomie 50-100km. poids 24.5kg. poids max autorisé 100kg. coloris sur photo non conforme

CAEVEN28IDT	FEMME	TITANE	28"
CAEVEN26IT	FEMME	TITANE	26"



24

E-BIKE CASADEI VENERE 24" 7V BLEU

Cadre aluminium 24". Fourche suspendue. Frein à disque mécanique. Potence ajustable en aluminium. Guidon aluminium. Dérailleur Shimano Altus 7V. Manette Shimano Revo. Pédales aluminium. Tige de selle aluminium. Jantes profil haut. Pneus 24x1.95. Moteur arrière Shengyi 90 Nm Torque sensor 250W. Batterie sous le porte bagage 36V 13Ah. Display LCD. 6 niveaux d'assistance + aide à la marche. Autonomie 50-100km. vitesse maximale d'assistance 25km/h. poids 26kg. poids max autorisé 130kg

CAECVEN24B	BLEU	24"
-------------------	-------------	------------

FATBIKE



VÉLO MTB 26" FATBIKE



Cadre aluminium. Frein. Disque mécanique. Potence aluminium. Guidon aluminium. Dérailleur Shimano Acera. Manette Shimano Acera 8V. Péda lier aluminium. Tige de selle aluminium. Roue aluminium perforé. Moyeu aluminium. Poids 16kg.

CAFAT268VR48 MIXTE NOIR/VERT 26" H48



29

VTT



29

VÉLO MTB 29 CROW 24V



Cadre aluminium. Fourche. Suspension réglable et verrouillable. Frein. Disque hydraulique en aluminium. Potence Aheadset aluminium. Guidon aluminium. Dérailleur Shimano Acera. Manette Shimano Acera 24V. Pédales Shimano aluminium. Tige de selle aluminium. Roue aluminium. Moyeu aluminium. Poids 15kg.

CACW29DNA54	HOMME	NOIR/ORANGE	29"	H54
CACW29DTN48	HOMME	TITANE/NOIR	29"	H48
CACW29DNN42	HOMME	TITANE/NOIR	29"	H42

VTT



VÉLO MTB 29 KAYMAN 21V ALTUS



Cadre aluminium. Fourche. Suspension réglable et verrouillable. Frein. Disque mecanique. Potence Aheadset aluminium. Guidon aluminium. Dérailleur Shimano Altus. Manette Stef 21V. Pédaalier aluminium 24-34-42 dents. Tige de selle aluminium. Roue aluminium. Moyeu aluminium. Poids 15kg.

CAKM29A210B42	HOMME	ORANGE/BLEU	29"	H42
CAKM29A210B47	HOMME	ORANGE/BLEU	29"	H47
CAKM29A210B52	HOMME	ORANGE/BLEU	29"	H52





27



26

VÉLO MTB 27.5 NEVADA 21V


Cadre Hi Ten. Fourche avec amortisseur. Frein et levier aluminium. Dérailleur Shimano TX30. Manette Shimano Revo 21V. Roues aluminium. Moyeu aluminium. Poids 15.5kg.

CANV275SFTV54	HOMME	TITANE/VERT	27"	H54
CANV275SFNA48	HOMME	NOIR/ARGENT	27"	H48
CANV26TV45	HOMME	TITANE/VERT	26"	H45



26

VÉLO MTB 26 VORTEX 18V


Cadre Hi Ten. Fourche avec amortisseur. Frein et levier aluminium. Dérailleur Shimano TY21. Manette Shimano Revo 18V. Roues aluminium. Poids 15kg.

CAVX26SFONA	HOMME	ORANGE/NOIR	26"	H43
CAVX26SFNAR	HOMME	NOIR/ARGENT	26"	H43

VTC



28

VÉLO CTB 28 ZEFIRO 24V



Cadre aluminium. Fourche avec amortisseur réglable et verrouillable. Frein et levier aluminium. Potence réglable en aluminium. Guidon aluminium. Dérailleur Shimano Acera. Manette Shimano Stef 24V. Pédaalier Shimano aluminium. Tige de selle aluminium. Roue aluminium profil haut. Moyeu aluminium. Pneu 28" anti perforation. Poids 15.5kg.

CAZFR24TR52 HOMME ALU TITANE 28" H52



28

VÉLO CTB 28 ZEFIRO 21V ALU NOIR MAT H52



Cadre aluminium. Frein et levier aluminium. Potence réglable en aluminium. Guidon aluminium. Dérailleur Shimano Altus. Manette Shimano Stef 21V. Pédaalier Shimano aluminium. Tige de selle aluminium. Roue aluminium profil haut. Moyeu aluminium. Pneu 28" anti perforation. Poids 14.5kg.

CAZFR21ANR57 HOMME ALU NOIR MAT 28" H57
CAZFR21ANR52 HOMME ALU NOIR MAT 28" H52
CAZFR21ATR52 HOMME ALU TITANE ROUGE 28" H52
CAZFR21TR52 HOMME ALU TITANE ROUGE 28" H52



VÉLO CTB 28" MOVING LUSSO M 6V MARINE 47



Cadre Hi-ten. Frein et levier aluminium. Potence aluminium réglable. Guidon aluminium. Dérailleur Shimano TY21. Manette Shimano Revo 18V. Pédalier aluminium. Roue aluminium. Moyeu aluminium. Poids 15.5kg.

CAMV28U6LB57	HOMME	MARINE	28"
CAMV28U6LB52	HOMME	MARINE	28"
CAMV28U6LB47	HOMME	MARINE	28"



VÉLO CTB 28 EGO HOMME



Cadre aluminium. Frein et levier aluminium. Potence réglable en aluminium. Guidon aluminium. Dérailleur Shimano TX30. Manette Shimano Revo 21V. Pédalier aluminium. Tige de selle aluminium. Roue aluminium. Moyeu aluminium. Poids 14.5kg.

CAEGO21BB52	HOMME	BLANC/BLEU	28"	H52
CAEGO21BB57	HOMME	BLANC/BLEU	28"	H57



VÉLO CTB 28" AURA 21V




Cadre aluminium. Frein et levier aluminium. Potence réglable en aluminium. Guidon aluminium. Dérailleur Shimano TX30. Manette Shimano Stef 21V. Pédaalier Shimano aluminium. Tige de selle aluminium. Roue aluminium profil haut. Moyeu aluminium. Pneu 28" anti perforation. Poids 15.5kg.

CAAUR21TF44	FEMME	TITANE/FUCHSIA	28"	H44
CAAUR21AGB44	FEMME	GRIS/BLEU	28"	H44
CAAUR21TA44	FEMME	TITANE/AZUR	28"	H44
CAAUR24SFTF	FEMME	TITANE/FUCHSIA	28"	H44



28

VÉLO CTB 28" DEA FEMME



Cadre aluminium. Frein et levier aluminium. Potence réglable en aluminium. Guidon aluminium. Dérailleur Shimano TX30. Manette Shimano Revoshift 21V. Pédalier aluminium. Tige de selle aluminium. Roue aluminium. Moyeu aluminium. Poids 15kg.

CADEA21BL	FEMME	BLEU	28"	H44
CADEA21VI	FEMME	VIOLET	28"	H44



24



VÉLO PIEGHVOLE PLIANT 24" BLEU



Cadre Hi-ten pliant. Frein et levier aluminium. Roue aluminium. Poids 14.5kg.

CAGRZ24BL	MIXTE	BLEU	24"	H45
-----------	-------	------	-----	-----



VÉLO CASADEI COTTAGE 28" FEMME 6V ALU VIOLET H44.



Cadre aluminium. Frein et levier aluminium. Potence réglable en aluminium. Guidon aluminium. Dérailleur Shimano TX30. Manette Shimano Revo 6V. Pédaalier aluminium. Tige de selle aluminium. Roue aluminium. Moyeu aluminium. Poids 15kg.

CACTG6DVI FEMME ALU VIOLET 28"



28



28

VÉLO SPORT PEUGEOT 28" HOMME



Cadre Hi-ten. Frein et levier aluminium. Potence aluminium. Guidon aluminium. Dérailleur Shimano TY21. Manette Shimano Revo 6V. Pédaalier aluminium. Roue aluminium. Moyeu aluminium. Poids 14.kg.

CASPT28UPGR HOMME GRIS 28" H54
CASPT28UPNR HOMME NOIR 28" H54

VÉLOS DE VILLE



VÉLO COTTAGE 28" HOMME 6V

Cadre aluminium. Frein et levier aluminium. Potence réglable en aluminium. Guidon aluminium. Dérailleur Shimano TX30. Manette Shimano Revo 6V. Péda lier aluminium. Tige de selle aluminium. Roue aluminium. Moyeu aluminium. Poids 14,5kg.

CACTG6UNR52 HOMME NOIR 28" H52



28



28

VÉLO RETRO 28" HOMME 6V

Cadre Hi-ten. Frein et levier aluminium. Potence aluminium. Guidon aluminium. Dérailleur Shimano TY21. Manette Shimano Revo 6V. Péda lier aluminium. Roue aluminium. Moyeu aluminium. Poids 16kg.

CART06UMN52 HOMME NOIR/MARRON28" H52





VÉLO "R" 28" HOMME NOIR H55

Cadre Hi-ten. Frein. Piston chromé. Péda lier aluminium. Roue aluminium. Moyeu aluminium. Poids 17kg.

CAR28UNR55 HOMME NOIR 28" H55



VÉLO VINTAGE 28" HOMME 21V

Cadre aluminium. Frein et levier aluminium. Potence réglable en aluminium. Guidon aluminium. Dérailleur Shimano TX30. Manette Shimano Revo 21V. Péda lier aluminium. Tige de selle aluminium. Roue aluminium. Moyeu aluminium. Poids 15kg.

CAVTG21UNR47	HOMME	ALU NOIR	28"	H47
CAVTG21UP57	HOMME	ALU CREME	28"	H57
CAVTG21UVR52	HOMME	ALU VERT	28"	H52
CAVTG21UVR57	HOMME	ALU VERT	28"	H57

VÉLO VINTAGE 28" HOMME 6V



Cadre aluminium. Frein et levier aluminium. Potence réglable en aluminium. Guidon aluminium. Dérailleur Shimano TX30. Manette Shimano Revo 6V. Pédaalier aluminium. Tige de selle aluminium. Roue aluminium. Moyeu aluminium. Poids 15kg.

CAVTG6UNR57	HOMME	ALU NOIR	28"	H57
CAVTG6UGR52	HOMME	ALU GRIS	28"	H52
CAVTG6UVR52	HOMME	ALU VERT	28"	H52



28



20



VÉLO PLIANT 20" ALU 6V NOIR H29



Cadre alu. Frein et levier aluminium. Potence aluminium réglable et pliante. Guidon aluminium. Dérailleur Shimano TY21. Manette Shimano Revo 6V. Pédaalier aluminium. Tige de selle aluminium. Roue aluminium. Poids 12.5kg. Dimension : 32x70x80cm (plié).

CAAFLD20C6NR	HOMME	NOIR	20"	H29
---------------------	--------------	-------------	------------	------------



26

VÉLO CRUISER 26" HOMME



Cadre Hi-ten. Frein et levier aluminium. Potence réglable en aluminium. Guidon aluminium. Dérailleur Shimano TX30. Manette Shimano Revo 7V. Pédaalier aluminium. Roue aluminium. Moyeu aluminium. Poids 18kg.

CACR26UCR	HOMME	CREME	26"	H46
CACR26UVR	HOMME	VERT	26"	H46



26



26

VÉLO CRUISER 26" FEMME BLEU PASTEL H43



Cadre Hi-ten. Frein et levier aluminium. Potence réglable en aluminium. Guidon aluminium. Dérailleur Shimano TX30. Manette Shimano Revo 7V. Pédaalier aluminium. Roue aluminium. Moyeu aluminium. Poids 18kg.

CACR26DBP	FEMME	BLEU PASTEL	26"	H43
CACR26DVP	FEMME	VERT PASTEL	26"	H43

VÉLO IBRIDO 28" HOMME 21V



Cadre aluminium. Frein et levier aluminium. Potence réglable en aluminium. Guidon aluminium. Dérailleur Shimano TX30. Manette Shimano Stef 21V. Pédaalier Shimano aluminium. Tige de selle aluminium. Roue aluminium profil haut. Moyeu aluminium. Pneu anti perforation. Poids 12.5kg.

CAIU21NR50	HOMME	NOIR MAT	28"	H50
CAIU21NR54	HOMME	NOIR MAT	28"	H54
CAIU21TI54	HOMME	TITANE MAT	28"	H54

VÉLO IBRIDO 28" ZEFIRO HOMME NOIR MAT H52



Cadre aluminium. Fourche. Suspension réglable et verrouillable. Frein et levier aluminium. Potence Aheadset réglable en aluminium. Guidon aluminium. Dérailleur Shimano Acera. Manette Shimano Stef 24V. Pédaalier Shimano aluminium. Tige de selle aluminium. Roue aluminium profil haut. Moyeu aluminium. Pneu anti-perforation. Poids 13,5kg.

CAIZFR24NR52	HOMME	NOIR MAT	28"	H52
CAIZFR24TR57	HOMME	TITANE	28"	H57



VÉLO IBRIDO 28" FEMME 21V



Cadre aluminium. Frein et levier aluminium. Potence réglable en aluminium. Guidon aluminium. Dérailleur Shimano TX30. Manette Shimano Stef 21V. Pédaalier Shimano aluminium. Tige de selle aluminium. Roue aluminium profil haut. Moyeu aluminium. Pneu anti perforation. Poids 12.5kg.

CAID21WH	FEMME	BLANC	28"	H43
----------	-------	-------	-----	-----



FIXIE



VÉLO FIXIE 28" NOIR MAT H50

Cadre HI-ten. Frein et levier aluminium. Potence réglable en aluminium. Guidon aluminium. Pédaalier aluminium. Tige de selle aluminium. Roue aluminium profil haut. Moyeu aluminium double usage. Poids 11.5kg.

CAFX28NR50 MIXTE NOIR MAT 28" H50

GRAVEL



VÉLO GRAVEL 28" HOMME 11V TITANE H57

Cadre en aluminium. Fourche en carbone. Dérailleur 1x11v Ittwoot. Cassette freewheel 11-42. Pédaalier 42t I-twoo. Freins. Disque mécaniquest. Pneus cst anticrevaision platinum protecteur 37-622. Roues profilées avec essieux traversants.

CAGVL11FCT54 HOMME TITANE 28" H57

JUNIOR



VÉLO MTB 12'' VORTEX

Cadre Hi-ten. Frein et levier aluminium. Roue aluminium. Poids 8.5kg. Accessoires : stabilisateurs.

CAVX12NRB JUNIOR NOIR/ROUGE/BLEU 12" H20



12

VÉLO VENERE 12'' BABY BUNNY

Cadre Hi-ten. Frein et levier aluminium. Roue aluminium. Poids 8.5kg. Accessoires : panier avant, bidon et porte-bidon, coffre arrière et stabilisateurs.



CABB12AZ	JUNIOR	BLEU AZUR	12"	H22
CABB12FU	JUNIOR	FUCHSIA	12"	H22
CABB12VI	JUNIOR	VIOLET	12"	H22





VÉLO VENERE 14" BABY BUNNY



Cadre Hi-ten. Frein et levier aluminium. Roue aluminium. Poids 9kg. Accessoires : panier avant, bidon et porte-bidon, coffre arrière.

CABB14BL	JUNIOR	BLEU	14"	H23
CABB14FU	JUNIOR	FUCHSIA	14"	H23
CABB14VI	JUNIOR	VIOLET	14"	H23



VÉLO MTB 14" VORTEX.



Cadre Hi-ten. Frein et levier aluminium. Roue aluminium. Garde boue, stabilisateurs. Poids 9kg.

CAVX14BVN	JUNIOR	BLEU/VERT/NOIR	14"	H23
CAVX14NRB	JUNIOR	NOIR/ROUGE/BLEU	14"	H23



16



VÉLO MTB 16" LINCY

Cadre Hi-ten. Frein et levier aluminium. Roue aluminium. Poids 10kg. Accessoires : panier avant, bidon et porte-bidon, coffre arrière.

CALY16FA	JUNIOR	FUCHSIA	16"	H26
CALY16VF	JUNIOR	VIOLET/FUCHSIA	16"	H26





VÉLO MTB 16" STARK



Cadre Hi-ten. Frein et levier aluminium. Roue aluminium. Poids 10kg. Accessoires : bidon et porte-bidon, coffre arrière.

CASR16ONV	JUNIOR	ORANGE/NOIR/VERT	16"	H23
CASR16BJW	JUNIOR	BLEU/JAUNE/BLANC	16"	H23
CASR16NVJ	JUNIOR	NOIR/VERT/JAUNE	16"	H23
CASR16RWN	JUNIOR	ROUGE/BLANC/NOIR	16"	H23



VÉLO MTB 16" VORTEX

Cadre Hi-ten. Frein et levier aluminium. Roue aluminium. Poids 10kg.

CAVX16BVN	JUNIOR	BLEU/VERT/NOIR	16"	H24
-----------	--------	----------------	-----	-----



VÉLO VENERE 20" BABY BUNNY 6V

Cadre Hi-ten. Frein et levier aluminium. Dérailleur Shimano TY21. Manette Shimano Revo 6V. Roue aluminium. Poids 12.5kg. Accessoires : panier avant, bidon et porte-bidon.

CABB20CF JUNIOR FUCHSIA 20" H28



VÉLO MTB 20" VORTEX 6V

Cadre Hi-ten. Fourche suspendue. Frein et levier aluminium. Dérailleur Shimano TY21. Manette Shimano Revo 6V. Roue aluminium. Poids 13kg. Accessoires : bidon et porte-bidon.



CAVX20SFNR	JUNIOR	NOIR/ROUGE/BLEU	20"	H28
CAVX20SFBV	JUNIOR	BLEU/VERT/NOIR	20"	H28
CAVX20SFONJ	JUNIOR	ORANGE/NOIR/JAUNE	20"	H28
CAVX20SFVNO	JUNIOR	VERT/NOIR/ORANGE	20"	H28
CAVX20CONJ	JUNIOR	ORANGE/NOIR/JAUNE	20"	H28
CAVX20CBV	JUNIOR	BLEU/VERT FLUO	20"	H28
CAVX20CNRB	JUNIOR	NOIR/ROUGE/BLEU	20"	H28
CAVX20CVNO	JUNIOR	VERT/NOIR/ORANGE	20"	H28



20


VÉLO MTB 20" STARK 6V

Cadre Hi-ten. Fourche suspendue. Frein et levier aluminium. Dérailleur Shimano TY21. Manette Shimano Revo 6V. Roue aluminium. Poids 13kg. Accessoires : bidon et porte-bidon.

CASR20SFBLJ JUNIOR BLEU/JAUNE/BLANC 20" H27



20



20


VÉLO MTB 20" LINCY 6V

Cadre aluminium. Frein et levier aluminium. Dérailleur Shimano TY21. Manette Shimano Revo 6V. Tige de selle aluminium. Roue aluminium. Poids 11.5kg. Accessoires : panier avant, bidon et porte-bidon.

CALY20CNF	JUNIOR	NOIR/FUCHSIA	20"	H28
CALY20AFBL	JUNIOR	FUCHSIA/BLEU	20"	H28
CALY20CBF	JUNIOR	BLEU/FUCHSIA	20"	H28
CALY20CWR	JUNIOR	BLANC/ROSE	20"	H28



24



26



24



24

VÉLO MTB 26" et 24" LINCY 18V

Cadre aluminium. Frein et levier aluminium. Dérailleur Shimano TY21. Manette Shimano Revo 18V. Tige de selle aluminium. Roue aluminium. Moyen aluminium. Poids 14kg.



CALY24A18WR	JUNIOR	ALU/BLANC/ROSE	26"	H35
CALY24C18VF	JUNIOR	NOIR/FUCHSIA	26"	H35
CALY24CVF	JUNIOR	VIOLET/FUCHSIA	24"	H35
CALY24CWR	JUNIOR	BLANC/ROSE	24"	H35
CALY24C18FA	JUNIOR	FUCHSIA/AZUR	24"	H35
CALY24NF	JUNIOR	NOIR/FUCHSIA	24"	H35
CALY24WHR	JUNIOR	BLANC/ROSE	24"	H35



24



24



24



VÉLO MTB 24" STARK 18V

Cadre Hi-ten. Frein et levier aluminium. Dérailleur Shimano TY21. Manette Shimano Rev0 18V. Roue aluminium. Poids 14kg. Accessoires : bidon et porte-bidon.



CASR24SFBLJ	JUNIOR	BLEU/JAUNE/BLANC	24"	H34
CASR24SFNRW	JUNIOR	NOIR/ROUGE/BLANC	24"	H34
CASR24SFNVW	JUNIOR	NOIR/VERT/BLANC	24"	H34
CASR24SFTOW	JUNIOR	TITANE/ORANGE/BLANC	24"	H34
CASR24BJW	JUNIOR	BLEU/JAUNE/BLANC	24"	H34
CASR24NRW	JUNIOR	NOIR/ROUGE/BLANC	24"	H34
CASR24NVW	JUNIOR	NOIR/VERT/BLANC	24"	H34
CASR24TOW	JUNIOR	TITANE/ORANGE/BLANC	24"	H34



24

VÉLO MTB 24" VORTEX 18V

Cadre Hi Ten. Fourche avec amortisseur. Frein et levier aluminium. Dérailleur Shimano TY21. Manette Shimano Revo 18V. Roues aluminium. Poids 14kg.



CAVX24SFVN	JUNIOR	TITANE/ORANGE	24"	H38
CAVX24VNA	JUNIOR	VERT/NOIR/ARGENT	24"	H38
CAVX24NAR	JUNIOR	NOIR/ARGENT/ROUGE	24"	H38
CAVX24ONA	JUNIOR	ORANGE/NOIR/ARGENT	24"	H38



24

VÉLO JUNIOR SCHIANO 24

Cadre : acier. Fourche : suspendu. Frein à disque mécanique en aluminium. Plateau : 32 dents. Dérailleur : Shimano TY21 6v. Manette : Shimano Revo shift. Jantes : 20 "double paroi aluminium. Moyeu : aluminium

SCHMTB240R JUNIOR 24"



20

VÉLO JUNIOR SCHIANO 20

Cadre : acier. Fourche : suspendu. Frein à disque mécanique en aluminium. Plateau : 32 dents. Dérailleur : Shimano TY21 6v. Manette : Shimano Revo shift. Jantes : 20 "double paroi aluminium. Moyeu : aluminium

SCHMTB200R JUNIOR 20"



BMX

**BMX MGP JACK OF SPADES 16"**

Cadre: 1 1/8" HiTen
 Fourche: tubes aboutés
 Headset: 1 1/8" Ahead Set
 Guidon: hauteur 7" en deux parties
 Potence: aluminium
 Poignées: marque VELO
 Manivelle: OPC (manivelle BMX monobloc)
 Pédales: American US BB
 Dérailleur: 32/14 dents
 Pédales: PVC 1/2"
 Selle: rembourrée, réglable
 Frein arrière: U-brake
 Frein avant: Sidepull aluminium
 Levier de frein: aluminium 2 doigts
 Jantes: aluminium 28 trous anodisé noir
 Pneu: 2,125 "UNITED
 Poids: 10.5kg

MGP22160 JUNIOR 16"

**BMX MGP KING OF DIAMONDS 20"**

Cadre : 1 1/8" HiTen
 Fourche : tubes aboutés
 Headset : 1 1/8" Ahead Set
 Guidon : hauteur 7" en deux parties
 Potence : aluminiumA
 Poignées : marque VELO
 Manivelle : OPC (manivelle BMX monobloc)
 Pédales : American US BB
 Dérailleur : 32/14 dents
 Pédales : PVC 1/2"
 Selle : rembourrée, réglable
 Frein arrière : U-brake
 Frein avant : Sidepull aluminium
 Levier de frein : aluminium 2 doigts
 Jantes : aluminium 28 trous anodisé noir
 Pneu : 2,125 "UNITED
 Poids : 10.5kg

MGP22165 HOMME 20"



**BMX MGP PRO 20"**

Cadre : 1 1/8" HiTen
 Fourche : tubes aboutés
 Headset : 1 1/8" Ahead Set
 Guidon : hauteur 7" en deux parties
 Potence : aluminiumA
 Poignées : marque VELO
 Manivelle : OPC (manivelle BMX monobloc)
 Pédalier : American US BB
 Dérailleur : 32/14 dents
 Pédales : PVC 1/2 "
 Selle : rembourrée, réglable
 Frein arrière : U-brake
 Frein avant : Sidepull aluminium
 Levier de frein : aluminium 2 doigts
 Jantes : aluminium 28 trous anodisé noir
 Pneu : 2,125 "UNITED
 Poids : 10.5kg

MGP22191 HOMME 20"

**BMX MGP JACK OF SPADES 20"**

Cadre : 1 1/8" HiTen
 Fourche : tubes aboutés
 Headset : 1 1/8" Ahead Set
 Guidon : hauteur 7" en deux parties
 Potence : aluminium
 Poignées : marque VELO
 Manivelle : OPC (manivelle BMX monobloc)
 Pédalier : American US BB
 Dérailleur : 32/14 dents
 Pédales : PVC 1/2 "
 Selle : rembourrée, réglable
 Frein arrière : U-brake
 Frein avant : Sidepull aluminium
 Levier de frein : aluminium 2 doigts
 Jantes : aluminium 28 trous anodisé noir
 Pneu : 2,125 "UNITED
 Poids : 10.5kg

MGP22162 HOMME 20"





UTILITAIRES

TRICYCLES ÉLECTRIQUES



E-BIKE 3 ROUES 24" 6V ANSMANN H47

Cadre aluminium. Frein à disque mécanique aluminium à l'arrière. Potence aluminium réglable. Guidon aluminium. Dérailleur Shimano TY21. Manette Shimano Revo 6V. Tige de selle aluminium. Roue aluminium. Moyeu aluminium. Moteur Ansmann FM4.1 250W-36V. Batterie Ansmann Litio 36V-10.4Ah. Display led avec 6 niveaux d'assistance, niveau de la batterie et démarrage assisté jusqu'à 6 km/h. Autonomie 40/80km. Vitesse maximale d'assistance 25km/h. Poids 27kg. Dimensions : 182x80x80cm. Garde au sol : 38cm. Dimensions du panier : 56x52x23cm

CAETR24AR	UTILITAIRE	ARGENT	24"	H47
CAETR24BL	UTILITAIRE	BLEU	24"	H47



E-BIKE 3 ROUES 20" 6V ANSMANN H47

Cadre aluminium. Frein à disque mécanique aluminium à l'arrière, v-brake à l'avant. Potence aluminium réglable. Guidon aluminium. Dérailleur Shimano TY21. Manette Shimano Revo 6V. Tige de selle aluminium. Roue aluminium profil haut. Pneu 20x1.75. Moyeu aluminium. Moteur Ansmann 250W-36V. Batterie Ansmann Litio 36V-11.4Ah. Display led avec 6 niveaux d'assistance, niveau de la batterie et démarrage assisté jusqu'à 6 km/h. Autonomie 40/80km. Vitesse maximale d'assistance 25km/h. Poids 26kg. Capacité max 100kg. Dimensions : 172x67x75cm. Dimensions du panier : 56x52x23cm, capacité 20kg

CAETR20AR	UTILITAIRE	ARGENT	20"	H47
CAETR20BL	UTILITAIRE	BLEU	20"	H47

TRICYCLES MUSCULAIRES



TRICYCLE 24" 6V



Cadre aluminium. Frein. Disque mécanique en aluminium. Dérailleur Shimano TY21. Manette Shimano Revo 6V. Roue aluminium. Moyeu aluminium. Dimension : 182x80x80cm. Garde au sol : 38cm. Poids 23kg. Dimension du panier : 56x52x23cm. Capacité du panier : 20kg.

CATR24AR	UTILITAIRE	ARGENT	24"	H47
CATR24BL	UTILITAIRE	BLEU	24"	H47
CATR24RD	UTILITAIRE	ROUGE	24"	H47



TRICYCLE 20" 6V



Cadre aluminium. Frein. Disque mécanique en aluminium. Dérailleur Shimano TY21. Manette Shimano Revo 6V. Roue aluminium. Moyeu aluminium. Dimension : 172x67x75cm. Garde au sol : 31cm. Poids 22kg. Dimension du panier : 56x52x23cm. Capacité du panier : 20kg.

CATR20BL	UTILITAIRE	BLEU	20"	H42
CATR20AR	UTILITAIRE	ARGENT	20"	H42

CANTIERE



26



20



26



VÉLO CANTIERE 26"

Cadre aluminium. Frein et levier aluminium. Roue aluminium. Pneu anti perforation. Poids maxi supporté porte bagage : avant 20kg / arrière 20kg. Poids utilisateur max : 90kg. Poids 16kg.

CACNT26NR NOIR 26" H47



VÉLO CANTIERE 20"

Cadre acier. Frein et levier aluminium. Roue aluminium. Pneu anti perforation. Poids maxi supporté porte bagage : avant 20kg / arrière 20kg. Poids utilisateur max : 90kg. Poids 15kg.

CACNT20J JAUNE 20" H43

TRICYCLES / VÉLOS CARGO




CANGOO

Les vélos *Cangoo* sont fabriqués avec amour et de manière artisanale. Dans chaque Cangoo, il y a plus de 20 ans de connaissances et d'expérience.

Les vélos cargo Cangoo sont conçus pour la vraie vie. Pour une balade au soleil le long des bords de route fleuris. Mais aussi pour les journées chargées : zigzaguer dans le trafic avec les enfants cachés sous la couverture de pluie. Cangoo est là pour vous.



#myCangoo



BUCKLE UP!



CANGOO BUCKLE UP

Cadre : Aluminium
Caisson : Bois et PPE
Poids : 50 kg
Moteur : Cangoo Cargo silencieux (<55 dB)
Emplacement du moteur : Milieu
Puissance du moteur : 95 Nm
Dérailleur : Enviolo à variations continues
Vitesse maximale avec support : 25km/h
Aide à la marche : Oui
Batterie : 700Wh
Autonomie : 60 kilomètres
Batterie amovible : Oui
Emplacement de la batterie : Sous le siège de la caisse
Chargeur de batterie : 48 V
Certification vélo cargo : EN17860-3
Type de verrouillage : Bloc Axa XXL
Antivol de cadre adapté à la chaîne enfichable : Oui
Serrure de certification ART
Phare Büchel 360 degrés [sur batterie]
Feu arrière avec feu stop [sur batterie]
Freins : Freins à disque hydrauliques
CB-U24001

ACCESSOIRES BUCKLE UP



CAPOTE ANTI-PLUIE POUR BUCKLE UP

Capote de pluie d'origine pour le Cangoo Buckle-Up. Protège les enfants de la pluie, du vent et du froid.

CB-CP4901



COUSSINS CONFORT POUR BUCKLE UP

Le kit comprend deux coussins de siège doux offrant un soutien supplémentaire ainsi que quatre protections d'épaules pour plus de confort.

CB-CC4813



PARE SOLEIL POUR BUCKLE UP

Pare-soleil d'origine pour le Cangoo Buckle-Up. Offre de l'ombre et protège contre le soleil intense.

CB-PS4902



CEINTURE DE SÉCURITÉ POUR BUCKLE UP+VIS

Ce kit comprend 2 ceintures de sécurité supplémentaires, permettant de compléter l'équipement d'origine (2 ceintures) afin que les 4 places de la caisse soient toutes sécurisées.

CB-C4335



ARCEAU POUR CAISSE BUCKLE UP

Arceau robuste conçu pour la caisse du vélo cargo CANGOO Buckle Up, offrant un point de maintien sécurisé pour les passagers. Idéal pour améliorer la sécurité et servir de support pour certains accessoires comme une protection pluie.

CB-A4904



KEEWEE 2.0

Taille du cadre : Cadre universel vélo cargo

Taille de roue : 20" avant / 26" arrière

Pneus : Schwalbe

Nombre de places : 2 places avec ceintures de sécurité

Banc : 1 banc

Matériau du bac : EPP

Selle : Selle Royal réglable

Matériau du cadre : Aluminium

Moteur central : Ananda M100 – 85 Nm

Modes d'assistance : 5

Assistance à la marche : Oui

Batterie amovible

Type batterie : 36V 13Ah / 640 Wh

Emplacement batterie : sous les bancs

Temps de charge : 8 à 12 h

Autonomie : 40 – 60 km

Display : Ananda D16 (position centrale)

Éclairage LED avant et arrière sur batterie

Sonnette de vélo

Frein avant à disque hydraulique TEKTRÖ

Frein arrière à disque hydraulique TEKTRÖ

Transmission : Shimano Nexus 5 (moyeu à vitesses intégrées)

Béquille double

Vitesse maximale avec assistance : 25 km/h

Poids total système : 230 kg

Certification : NEN-EN 17860

Couleur : Noir

Option : Capote





L'origine de Panda Bike remonte à l'intuition de Walter Turniano, fusionnant sa passion profonde pour le monde du vélo avec un engagement envers l'écologie. Chaque vélo cargo est soigneusement façonné selon les besoins spécifiques de l'utilisateur-client, conférant ainsi une unicité à chaque exemplaire, à l'image de chaque personne. Cette approche promeut le respect de soi et de l'environnement. Nos vélos sont intégralement fabriqués en Italie, et pour favoriser le développement durable, nos fournisseurs résident à seulement 30 km de notre siège*. Avec une gamme de plus de 24 produits en série, des couleurs variées sont disponibles immédiatement. Nous proposons également plus de 12 pièces de rechange et accessoires pour personnaliser votre Panda Bike selon vos préférences.

Cuore

Cuore - Version compacte

Vélo cargo à trois roues avec caisse en bois Longueur 70cm x Largeur 62cm.

Le vélo cargo Cuore est équipé pour le transport d'enfants. C'est le vélo cargo compacts de Panda Bike. Ils est stable, spacieux et disposent, en option, de 2 possibilités de sièges avec coussin rembourré et ceintures de sécurité.

Disponible en Cuore 2 places. Vous pouvez choisir entre une version musculaire et une version électrifiée.

Personnalisable avec de nombreux accessoires supplémentaires.

Dimensions totales : Largeur 88cm x Longueur 190 cm x Hauteur 120 cm

I-EPBV



E-CARGO Vento

Vélo cargo à trois roues conçu pour le transport de fauteuils roulants.
Le vélo Vento est équipé d'un plateau inclinable mécaniquement qui permet de charger facilement un fauteuil roulant et est équipé de ceintures de sécurité.
Disponible en version musculaire et électrifiée.
Personnalisable avec de nombreux accessoires supplémentaires.

I-EPBV

Structure : acier peint par poudrage

Tige de selle : acier

Selle : pandabike rembourrée en éco-cuir

Pédalier : aluminium noir

Groupe/vitesse : Shimano Tourney 7 vitesses

Jeu de pignons : shimano

Leviers de vitesses : leviers de vitesses avec double frein de stationnement et système de dédoublement

Freins : disques mécaniques avant et arrière

Jantes : double renfort, renforcées en aluminium noir, 20" avant, 26" arrière

Moyeux : aluminium

Pneus : Schwalbe increvables

Jeu de direction : double roulement

Moteur : 250 watts, 50 Nm

Batterie : 13 Ah/470 Wh, avec chargement USB intégré, double clé de verrouillage [chargeur de batterie inclus]

Autonomie [estimée] : 70 km

Temps de charge [estimé] : 5 heures

Écran : LCD avec 5 niveaux d'assistance, allumage des feux avant et arrière depuis l'écran

Câblage : pandabike

angle de braquage : 60°

Poids du cargo : 55 kg

Largeur caisse : 80 cm

Longueur plateau : 87 cm

Poids de la boîte : 5 kg

Longueur totale : 210 cm

Largeur : 117 cm

Hauteur : 120 cm

Charge maxi : 180kg



E-CARGO Personal

Vélo cargo à trois roues conçu pour le transport de fauteuils roulants.
Le vélo Vento est équipé d'un plateau inclinable mécaniquement qui permet de charger facilement un fauteuil roulant et est équipé de ceintures de sécurité.
Disponible en version musculaire et électrifiée.
Personnalisable avec de nombreux accessoires supplémentaires.

I-EPBP



Aid (Cuore ou Classic)

Cuore : Caisson de 70cm

Classic : Caisson de 90cm.

Le vélo Panda version "Aid" est le vélo cargo idéal pour le déplacement de personnes à mobilité réduite

Avec assise, dorsale, ceintures personnalisables et ouverture frontale.

Il est équipé d'accessoires qui garantissent le confort, la facilité d'utilisation et le nettoyage.

I-EPBCL


Classic

I-EPBC

Cuore



Aid Classic



Aid Cuore



Dogs Cuore

Le vélo Panda version "Dogs" est le vélo cargo idéal pour la promenade de votre animal de compagnie.

Avec caisse en bois ajouré, crochets de fixation de laisse et ouverture frontale.

Disponible en version musculaire et électrifiée et en taille Cuore (70cm) ou Classic (90cm).

I-EPBDC



Classic - Version generouse.

Vélo cargo à trois roues avec caisse en bois longueur 90cm x Largeur 62 cm.

Cette version Classic propose en option : 4 places, une ouverture frontale munie d'une serrure de sécurité pour faciliter l'entrée et la sortie des passagers, la banquette, le dossier, les ceintures de sécurité et le revêtement.

La caisse en bois est équipée de poignées qui en facilitent l'accès et assurent la sécurité pendant la conduite.

Dimensions totales : Largeur 88cm x Longueur 210 cm x Hauteur 120 cm
I-EPBDC



Business

Vélo cargo à trois roues entièrement personnalisable, avec des accessoires et un caisson adapté à la demande du client.

Version base livrée avec caisse en bois de Hauteur 70 cm.

Option gratuite : choix hauteur de caisse : 70, 80, 90 et 100 cm.

Le Business est un vélo cargo stable et spacieux qui est fabriqué sur mesure en fonction des exigences et contraintes du client.

Disponible en version musculaire et électrifiée.

Totalement sur mesure.

I-EPBDC



PANDA BIKE, LE VELO CARGO QUI VOUS RESSEMBLE !

LES OPTIONS DE PERSONNALISATION

KIT SOLO CADRE NON VERNIS

BOX BRUT EN ALUMINIUM AVEC OUVERTURE SUPERIEURE FERMÉE
PERSONNALISATION BOX AVEC ADHESIF

PERSONNALISATION BOX IN QUADRICHRROMIE AVEC PROJET GRAPHIQUE

CAPOTE EXTERIEUR CARGO

KIT ELETRIQUE COMPLET : MOTEUR AVEC LA ROUE, CABLE, BATTERIE, DISPLAY,
CONTROLEUR BATTERIE, CONTROLEUR MOTEUR DISPLAY

Les accessoires cités peuvent avoir des modifications sans préavis

COULEURS DU CADRE



NOIR ETNA (COULEUR DE SÉRIE)



VERT VAL DI NON



ROUGE MARANELLO



VERT PETROLE



BLEU GENOVA



AZUR TOSCANA



VERT MILITARE TARVISIO



JAUNE AMALFI



ROSE CERVIA



ACQUAMARINA SIRMIONE



CYCLAMENE MOENA



CELESTE TAORMINA



VERT ACQUA UGENTO



BLANC OSTUNI



BEIGE JESOLO

COULEURS DES GRIPS ET SELLES



GRIPS

GRIPS

- Noir [série]
- Vert
- Marron
- Acquamarina,
- Rouge
- Cyclamen
- Bleu
- Blanc

SELLES

- Noir [série]
- Vert
- Vert militare
- Cyclamen
- Bleu
- Rouge
- Blanc
- Fuchsia
- Bordeau
- Jaune




SELLES

LES OPTIONS DE PERSONNALISATION


KIT ENFANTS PLUS

Comprend : Appuie-têtes surélevés Panda, coussin de siège en tissus déperlant amovibles. 2 ceintures à 5 points



CAPOTE

Protège de la pluie, du vent et du soleil, en 2 parties reliées par un zip.



PORTE

Personnalisable ouverture à droite, à gauche ou vers le haut.



KIT ENFANT BASE

Composé d'un banc en bois et 2 ceintures à 3 points.

COUSSIN

Assise et dossier en tissu hydrofuge





CYCLES **FUN**



MONOCYCLE LUXUS 18"

Fourche : flat crown, embouts en deux pièces, thermolaqué bleu.

Pédalier : manivelles 102 mm en acier

Pédales : antidérapantes plastiques

Roue : jante alu 28 trous, axe chromé carré

Pneu : 18" noir

Selle : bien rembourrée ergonomique avec base solide et poignée, serrage rapide en aluminium

Tube de selle : 300 mm, acier, cannelé, Ø25,4 mm

Info + : mono fourni avec une deuxième tige de 200mm pour commencer jeune

UC1001L BLEU

MONOCYCLE LUXUS 20"

Fourche : flatcrown avec embouts en deux pièces, thermolaqué

Pédalier : manivelles 114 mm en acier

Pédales : renforcées en deux composants à surface anti-dérapante

Roue(s) : jante aluminium 36 trous, axe carré

Pneu : 20"x1.95", jaune sur les modèles bleu et rouge, noir sur les autres

Selle : noir bien rembourrée ergonomique avec base solide et poignée jaune,

selle finition zèbre pour le mono blanc, serrage de tige de selle en aluminium

Tube de selle : 350 mm, surface cannelée, Ø 25,4 mm

Coloris : chrome, bleu pneu jaune, rouge pneu jaune, argent, noir, vert ou blanc

Info + : mono fourni avec une deuxième tige de selle de 200 mm pour débiter

UC1101 ROUGE / PNEU JAUNE

UC1104 VERT / PNEU JAUNE

UC1102 ARGENT

UC1103 NOIR





MINI BIKE 6"



Cadre : acier
 Potence : 1" à tête alu
 Péda lier : boî tier BSA, plateau chromé, chaîne couleur titane, manivelles 89 mm axe carré
 Roue(s) : 6" avec pneu PU noir
 Selle : simili cuir
 Âge : Ce n'est pas un vé lo d'enfant
UC1300 ROUGE



MINI TANDEM 6" BLEU



Cadre : acier renforcé
 Potence : 1" à tête alu
 Péda lier : boî tier BSA, plateau chromé, chaîne couleur titane, manivelles 89 mm axe carré
 Roue(s) : 6" avec pneu PU noir
 Selle : simili cuir à rivet
 Coloris : bleu
 Info + : La tension de chaîne s'ajuste avec un boî tier de péda lier excentrique, comme sur les "grands" Tandem.
UC1301 BLEU

RMS BIKE



TROTTINETTE ÉLECTRIQUE FX 20" ARDOISE

CADRE : RMS Aluminium 6106 T6 , finition epoxy.

FOURCHE : RMS Aluminium 6106 T6, finition epoxy.

SABOT DE PROTECTION : RMS Aluminium 6106 T6.

COULEUR CADRE : Orange, blue light, kaki. [11 coloris au choix]

ROUE AV : Pro Rims Aluminium Fat 20 pouces, 36 trous,

MOYEU : Pro Rims Aluminium qualité aéronautique, roulements étanches.

ROUE AR : Pro Rims Aluminium Fat 20 pouces, 36 trous.

FREIN AV/AR : Freins hydraulique Magura MT Sport 180 mm.

GUIDON : Star Bar Pro XL Aluminium qualité aéronautique avec mousse de protection. [Option : Pro XXL + 5 cm].

GRIP : Double lock nuts.

POTENCE : Aluminium BMX 50 mm.

JEU DE DIRECTION : Intégré, roulements annulaires étanches 1/1.8.

PNEUS : Big Daddy 20 x 4.0 Fat.

POIDS TOTAL [avec batterie] : 22,5 kg.

SB-RMS1A ARDOISE

PARTIE ELECTRIQUE

MOTEUR : Bafang 500 W Brushless.

CONTRÔLEUR : 48V 18 Ah.

ACCELERATEUR : Gâchette au pouce.

DISPLAY : LCD Mini Design SW 102.

BATTERIE : 48V 14 Ah.

CHARGEUR : 2Ah.

LONGUEUR : 1, 78 m.

HAUTEUR GUIDON : Pro XL 1,13 m, Pro XXL 1,18 m [Option].

GARDE AU SOL : 25 cm.

DIAMETRE ROUE : 20 Pouces.

LARGEUR PNEU : 4.0 Fat.

LARGEUR CINTRE : 830 mm.

LARGEUR REPOSE PIED : 250 mm



213★

DRIFT 213 PRO BIG WHEEL NOIR

Cadre : acier renforcé.

Fourche : acier.

Guidon : Swallow, jeu de direction intégré. Potence : fixation par 4 points.

Frein : AV. Disc Tektro mécanique.

Roue(s) : AV type BMX 20" / AR slick avec roulements (750gr).

Pneu : 20*2.3. Siège : PP (600gr).

Poids : 14kg environ.

Âge : partir de 14 ans, sur piste, voie fermée ou privée.

D-213PRO**ROUGE****ACCESSOIRES DRIFT****PAIRE PADS POUR FREIN À DISC
DRIFT PRO
D-PADD****SLICK-ROUE ARRIÈRE AVEC
ROULEMENT DRIFT
D-WHARR****SLICK - ROUE ARRIÈRE DRIFT
COMP
D-WHARR****FOURCHE POUR DRIFT 213 COMP**
Fourche : acier pour roue 20".
Coloris : rouge.
D-FC**FOURCHE POUR DRIFT 213 PRO**
Fourche : acier pour roue 20".
Coloris : noir.
D-FP**ROUE AVANT DRIFT 213 PRO**
Roue(s) : AV type BMX 20".
D-WHAVP**ROUE AVANT DRIFT 213 COMP**
Roue(s) : AV type BMX 20".
D-WHAVC



CASADEI

Biciclette da generazioni



VÉLO TANDEM BIBICI 26" 21V BLEU H47

Cadre aluminium
Frein et levier aluminium
Potence réglable en aluminium
Guidon aluminium
Dérailleur Shimano TX35
Manette Shimano Revo 7V
Pédalier aluminium
Tige de selle aluminium
Roue aluminium profil haut
Moyeu aluminium
dimension : 190x30x110cm
Poids 22kg.

CATDM26BL BLEU



ACCESSOIRES



SIÈGE BÉBÉ BELLELLI TIGER

Le Tiger comprend des caractéristiques de sécurité et de confort de pointe, comme le dossier ergonomique réglable en hauteur, la fente intégrée pour le casque, les ceintures de sécurité réglables en hauteur à cinq points de longueur et de profondeur pour n'en citer que quelques unes. Le Tiger est résistant, sûr, confortable, polyvalent, complet et élégant. Fabriqué en Italie à partir de 100% de plastiques non toxiques certifiés. Dossier réglable en hauteur pour s'adapter à la croissance de l'enfant.

Léger, résistant et lavable. Fente de casque intégrée et dossier ergonomique. Boucle de sécurité enfant, adaptée aux parents, avec deux réglages de profondeur au centre du siège. Une seule main nécessaire pour attacher et libérer. Réglage de la hauteur du repose-pieds large. 4 positions. Ceinture de sécurité à cinq points de hauteur / longueur / profondeur réglable. Bords hauts un large repose-pieds pour contenir complètement l'enfant. Rembourrage doux, amovible et lavable. Système d'ancrage facile à installer avec siège. Tiger peut être utilisé avec trois systèmes de montage différents :

- **B-TGSB** : sur le cadre du vélo (Tiger Standard)
- **B-TGRB** : inclinable [10 °] (Tiger Relax)
- **B-TGM** : sur un porte-bagages (Tiger Clamp)

B-TGRB027 JAUNE
B-TGRB020 ROUGE
B-TGRB020T TURQUOISE

B-TGSB027 JAUNE
B-TGSB020 ROUGE
B-TGSB020T TURQUOISE

B-TGM027 JAUNE
B-TGM020 BLEU / ROUGE



CEINTURE 3 POINTS



JANTES DE VÉLO 26" - 28"



COMPATIBLE VÉLO
ELECTRIQUE



REPOSE-PIEDS RÉGLABLE

SIÈGE BÉBÉ BELLELLI B-ONE

Fabriqué en Italie, exclusivement avec du plastique certifié non toxique. Coques légères, résistantes et lavables. Installation facile. Peut être changé d'un vélo à l'autre en quelques secondes. Conçu avec les caractéristiques de sécurité et de confort les plus avancées comme :

- Angle incliné pour le cou et support ergonomique pour les épaules.
 - Bords hauts pour augmenter le soutien et le confinement.
 - Boucle de sécurité à l'épreuve des enfants et adaptée aux parents, avec deux réglages de profondeur au centre du siège.
- Une seule main est nécessaire pour le fixer et le libérer.
- Large gamme de réglages de hauteur de repose-pieds [15cm - 13 positions].

B-One peut être utilisé avec deux systèmes de montage différents :

- **B-B1S** : Sur le cadre du vélo [B One Standard]
- **B-B1M** : Sur porte-vélos [B One Clamp]

B-B1M002	GRIS
B-B1M025	BEIGE
B-B1S002	GRIS
B-B1S025	BEIGE



- CEINTURE 3 POINTS**
- COMPATIBLE VÉLO ELECTRIQUE**
- JANTES DE VÉLO 26" - 28"**
- REPOSE-PIEDS RÉGLABLE**

SIÈGE BÉBÉ BELLELLI MR FOX

Un dossier ergonomique avec une fente de casque intégrée pour assurer un maximum de confort et de soutien au dos et au cou de l'enfant, des ceintures de sécurité réglables en hauteur et en longueur et un coussin de siège très doux. Harnais réglable en hauteur / longueur / profondeur réglable en 5 points et 3 fentes en hauteur dans le dossier. Fente de casque intégrée, siège large, bords hauts pour augmenter le soutien. Boucle de sécurité easy-on / easy-off pour enfants, facile d'accès et facile à utiliser. Coque en plastique léger et résistant non toxique. Repose-pieds réglables en hauteur: 15cm - 5.9", sangles réglables. Quatre positions. Mr Fox peut être utilisé avec trois systèmes de montage différents: Sur le cadre du vélo [Mr Fox Standard]. Inclinaison [10°] [M. Fox Relax]. Sur un porte-bagages [Mr Fox Clamp].

B-FXR002	GRIS
B-FXS002	GRIS
B-FXS025M	BEIGE



- CEINTURE 3 POINTS**
- COMPATIBLE VÉLO ELECTRIQUE**
- JANTES DE VÉLO 26" - 28"**
- REPOSE-PIEDS RÉGLABLE**



REMORQUE BELLELLI + KIT POUSSETTE

Grand compartiment d'accès par l'avant. Accessoire de roue avant pivotant pour la fonction promeneur (ou promeneuse). Ceintures de sécurité. 5 points pour les deux enfants. Frein de stationnement. Pied facile. Utiliser. Avec un auvent en tissu polyester imperméable 600D, une housse de pluie en PVC transparent et une fenêtre latérale. Rideau multicouche: auvent, filet de protection. Grand top case de rangement intégré. L'arrière avec sac de rangement pratique. Hauteur maximale des enfants 71,5 cm. Poids total maximal (remorque + enfants + charge): 41 kg. •ge minimum des passagers : 9 mois ou pouvant s'asseoir sans aucune assistance. Vitesse maximale autorisée = 25 km/h.



B-BLZ001 BLEU
B-BLZ006 VERT



MAX 32 KG



MAX 110 CM



MAX 16 KG



IMPERMÉABLE



CEINTURE 5 POINTS



REMRORQUE B-TRAVEL



B-Travel by Bellelli est le chariot à vélo pouvant transporter un ou deux enfants.

B-Travel est l'une des premières remorques au monde conçues pour répondre aux exigences de la norme EN 15918, la nouvelle norme européenne qui permet de certifier la qualité des remorques pour enfants.

B-Travel est équipé de grands compartiments d'accès avant et supérieur. Ceintures de sécurité à cinq points pour deux enfants. Base en plastique antichoc qui protège contre les pierres et la saleté. Roues de 20" avec système de couplage rapide. Rideau multicouche : parasol, filet de protection, couverture imperméable transparente. Grande poche de rangement externe, poids max 3kg. Frein de stationnement à pédale facile à utiliser. Hauteur maximale des enfants 110 cm - Poids maximum d'un enfant [16 kg] - Poids maximum de deux enfants [32 kg].

B-TRLTS008

ROUGE

B-TRLTS011

ORANGE



TROLLEY BELLELLI B-TOURIST



B Tourist est le chariot multifonction pour votre vélo!

Dimensions 65 x 46 x 106 cm

Poids 7.8kg

Charge utile 25 kg - 55 lb

Roues pneumatiques 12 "

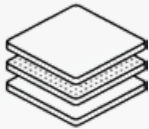
B-BTRO01

BLEU






PLY



FIABILITÉ DES
MATÉRIAUX



MATÉRIAUX
RESPIRANTS



LÉGÈRETÉ ET
CONFORT



RÉGLAGES DU
BOUCHON



CASQUE VÉLO PLY POP+ KANDINSKY

Coque en ABS, intérieur en EPS.

- boucle magnétique.
- visière amovible.
- turnfit.
- S : 48-54cm [390gr], M : 55-58cm [410gr], L : 59-61cm [420gr].

RC1513-S	48-54 CM
RC1513-M	55-58 CM
RC1513-L	59-61 CM



CASQUE VÉLO PLY POP+ CIRCLES

Coque en ABS, intérieur en EPS. - boucle magnétique. - visière amovible. - turnfit. - S : 48-54cm [390gr], M : 55-58cm [410gr], L : 59-61cm [420gr].

RC1514-S	48-54 CM
RC1514-M	55-58 CM
RC1514-L	59-61 CM



CASQUE VÉLO PLY POP+ BLACKDOTS

Coque en ABS, intérieur en EPS. - boucle magnétique. - visière amovible. - turnfit. - S : 48-54cm [390gr], M : 55-58cm [410gr], L : 59-61cm [420gr].

RC1515-S	48-54 CM
RC1515-M	55-58 CM
RC1515-L	59-61 CM



CASQUE VÉLO PLY POP+ FLOWERSPLASH

Coque en ABS, intérieur en EPS. - boucle magnétique. - visière amovible. - turnfit. - S : 48-54cm [390gr], M : 55-58cm [410gr], L : 59-61cm [420gr].

RC1517-S	48-54 CM
RC1517-M	55-58 CM
RC1517-L	59-61 CM



CASQUE VÉLO PLY POP+ FORCE

Coque en ABS, intérieur en EPS. - boucle magnétique. - visière amovible. - turnfit. - S : 48-54cm [390gr], M : 55-58cm [410gr], L : 59-61cm [420gr].

RC1518-S	48-54 CM
RC1518-M	55-58 CM
RC1518-L	59-61 CM



CASQUE VÉLO PLY POP+ BLUE BLOSSOM

Coque en ABS, intérieur en EPS. - boucle magnétique. - visière amovible. - turnfit. - S : 48-54cm [390gr], M : 55-58cm [410gr], L : 59-61cm [420gr].

RC1519-S	48-54 CM
RC1519-M	55-58 CM
RC1519-L	59-61 CM



CASQUE VÉLO PLY POP+ MULTI FLOWER

Coque en ABS, intérieur en EPS. - boucle magnétique. - visière amovible. - turnfit. - S : 48-54cm [390gr], M : 55-58cm [410gr], L : 59-61cm [420gr].

RC1520-S	48-54 CM
RC1520-M	55-58 CM
RC1520-L	59-61 CM





PLY

CASQUES POP



CASQUE VÉLO PLY POP GRIS/NOIR

Coque en ABS, intérieur en EPS. - boucle magnétique. - visière amovible. - turnfit. - S : 48-54cm [390gr], M : 55-58cm [410gr], L : 59-61cm [420gr].

RC15111-S	48-54 CM
RC15111-M	55-58 CM
RC15111-L	59-61 CM



CASQUE VÉLO PLY POP BLEU/NOIR

Coque en ABS, intérieur en EPS. - boucle magnétique. - visière amovible. - turnfit. - S : 48-54cm [390gr], M : 55-58cm [410gr], L : 59-61cm [420gr].

RC15112-S	48-54 CM
RC15112-M	55-58 CM
RC15112-L	59-61 CM



CASQUE VÉLO PLY POP ROSE/NOIR

Coque en ABS, intérieur en EPS. - boucle magnétique. - visière amovible. - turnfit. - S : 48-54cm [390gr], M : 55-58cm [410gr], L : 59-61cm [420gr].

RC15113-S	48-54 CM
RC15113-M	55-58 CM
RC15113-L	59-61 CM

PLY

CASQUES PLAIN



CASQUE VÉLO PLY PLAIN NOIR 48-54CM

Coque en ABS, intérieur en EPS. - boucle magnétique. - visière amovible. - turnfit. - S : 48-54cm [390gr], M : 55-58cm [410gr], L : 59-61cm [420gr].

RC15101-S	48-54 CM
RC15101-M	55-58 CM
RC15101-L	59-61 CM



CASQUE VÉLO PLY PLAIN ROUGE 48-54CM

Coque en ABS, intérieur en EPS. - boucle magnétique. - visière amovible. - turnfit. - S : 48-54cm [390gr], M : 55-58cm [410gr], L : 59-61cm [420gr].

RC15102-S	48-54 CM
RC15102-M	55-58 CM
RC15102-L	59-61 CM



CASQUE VÉLO PLY PLAIN ROSE 48-54CM

Coque en ABS, intérieur en EPS. - boucle magnétique. - visière amovible. - turnfit. - S : 48-54cm [390gr], M : 55-58cm [410gr], L : 59-61cm [420gr].

RC15103-S	48-54 CM
RC15103-M	55-58 CM
RC15103-L	59-61 CM



CASQUE VÉLO PLY PLAIN BLEU 48-54CM

Coque en ABS, intérieur en EPS. - boucle magnétique. - visière amovible. - turnfit. - S : 48-54cm [390gr], M : 55-58cm [410gr], L : 59-61cm [420gr].

RC15104-S	48-54 CM
RC15104-M	55-58 CM
RC15104-L	59-61 CM

BiciSupport®

BS051 SUPPORT 1 VÉLO SUR BOITE PÉDALIER

Support spécial étudié pour garder le vélo Route / VTT en hauteur. Supports en caoutchouc pour placer le support inférieur et le cadre, et butée de roue réglable pour verrouiller la roue avant. Hauteur : 53cm. Base : 45x33cm. Poids : 1,90kg.

BS051



BS072 SUPPORT DE RÉPARATION FOURCHE

Instrument innovant pour l'entretien des fourches, pour tout type de fourches: VTT, descente. Pince de rotation avec fixation lors de la maintenance. Plaque pour fixer l'outil sur le banc et bouton pour fermer la rotation. Sont également inclus des forets pour le passage des trous 15 et 20 mm. Hauteur : 36 cm. Base : 18x15cm. Emballage : 22x22x36cm. Poids : 6,30kg.

BS072



BS077 SUPPORT MURAL POUR 2 VÉLOS

Protection du cadre grâce au caoutchouc sur les tiges. Hauteur : 25cm.
Base : 50x46cm. Poids : 1,60kg.

BS077



BS078 SUPPORT MURAL OU PLAFOND POUR 1 VÉLO

Support mural ou au plafond pour un vélo. Lorsqu'ils ne sont pas utilisés, les deux bras peuvent être fermés contre le mur pour réduire l'encombrement. Bras mobile. Angle d'ouverture réglable avec protection du cadre en caoutchouc. Hauteur : 9cm. Base : 44x42cm. Emballage : 53x13x4cm. Poids : 1,20kg.

BS078



BS131 SUPPORT MURAL 7 CROCHETS

Support mural avec 7 crochets pour suspendre le vélo, les cadres, les roues. Livré avec 4 crochets courts et 3 crochets plus longs pour optimiser l'espace et choisir le bon positionnement par rapport aux exigences. Chaque crochet a un revêtement en caoutchouc, parfait pour le garage ou le stockage. Hauteur : 39cm. Base : 104x35cm. Emballage : 101x40x11cm. Poids : 6,50kg.

BS131




**BS130 CROCHET MURAL 1 VÉLO**

Crochet simple pour accrocher le vélo au mur ou au plafond. Revêtement en caoutchouc. Hauteur : 16cm. Base : 10cm. Poids : 0,23kg.

BS130**BS2020 SUPPORT MAXI ALLROAD**

Dimensions: 68x48xh40cm. Poids: 4,30kg. Peinture noire. Emballage 49x54xh11cm.

BS2020**BS070 CENTREUR DE ROUE**

Outil permettant de régler les roues avant et arrière du vélo. 3 positions différentes pour travailler de la façon la plus précise. Il peut être utilisé sur un établi ou saisi dans une pince. Il peut être utilisé avec une roue. Axe traversant en adaptant la réf. BSR13. Hauteur : 42cm. Base : 47x18cm. Emballage : 55x19x10cm. Poids : 2,3kg.


BS070

BS110 POSITIONNEUR CALES CHAUSSURES

Outil technique permettant de positionner correctement les crampons des chaussures de cyclisme, afin que le cycliste puisse éviter d'avoir des dommages physiques. Montez les pédales, verrouillez les chaussures. La pédale, puis approchez le talon de la chaussure jusqu'à la plaque et vérifiez la position des manivelles. Échelle Alignement de 1-14 chaussures, 1-18 chaussures avançant. Hauteur : 30cm. Base : 23x16cm. Emballage : 33x25x4cm. Poids : 1,5kg.



BS110



BS253 PRÉSENTOIR ESCALIER POUR 4 VÉLOS

Présentoir de magasin chromé pour quatre vélos de 20" et 24" sur 4 niveaux différents pour une excellente visibilité de la bicyclette. Solution idéale pour les vitrines et les intérieurs de magasin. Meilleure solution de présentation dans un petit espace. Haut : 135cm. Base : 125x96cm.


BS253



BS255P PRÉSENTOIR ESCALIER POUR 4 VÉLOS

Présentoir de magasin chromé pour 4 vélos sur 4 niveaux différents pour la meilleure visibilité du produit. Equipé de crochets pour arrêter la roue. Solution d'affichage idéale. Hauteur [cm]: 138. Base [cm]: 135x96. Poids [Kg]: 27,80.

BS255P



BS205-2**PLATEFORME BOIS 1 VÉLO H10CM**

Plate-forme en bois spécifique pour vélo. Equipée d'un support spécial pour fixer le vélo par la manivelle. Existe en différentes versions : _ noir brillant. _ blanc brillant. _ noir brillant + bois naturel. Hauteur de la plateforme: 10 cm. . Hauteur : 10cm. Base : 138x49cm. Emballage : 140x51x11cm. Poids : 11,80cm.

**BS205****BS340****PRÉSENTOIR CHAUSSURES**

Présentoir de magasin pour 10 chaussures. Très bonne visibilité pour les produits affichés. Haut : 188cm. Base : 38x55cm.

BS340

CONDITIONS GÉNÉRALES DE VENTE SAICO.

COMMANDES

Le fait de passer commande entraîne l'acceptation de nos conditions générales de vente qui prévalent sur toutes conditions d'achat sauf dérogations formelles et expresse de notre part. Les commandes qui nous sont adressées ne deviennent définitives qu'après acceptation du service comptable. Toute vente est subordonnée à cette acceptation (celle-ci peut être tacite) et à l'acquiescement par l'acheteur de nos conditions générales de vente. Toute commande doit être datée, signée et doit comporter un cachet commercial.

RELIQUATS

Les reliquats de commande sont conservés et expédiés avec la prochaine commande qui suit le réapprovisionnement de la marchandise en rupture, sauf contre-ordre de la part de l'acheteur.

TARIFICATION

Nos prix s'entendent H.T., T.V.A., port, emballage et frais en sus. En raison de la fluctuation des monnaies et de la conjoncture, nous nous réservons le droit de modifier nos prix sans préavis (nos marchandises sont facturées au prix en vigueur le jour de la livraison et non pas à ceux de la date de commande ou du dernier tarif en votre possession).

En matière de grande exportation, les tarifs s'entendent départ Wettolsheim.

FACTURATION

Les factures d'un montant inférieur à 500€ H.T. sont majorées de 14€ H.T. par colis pour participation aux frais de port et d'emballage ou de 18€ H.T. par colis pour les livraisons directes chez le client final (le consommateur). En cas de contre remboursement, un forfait de 25€ H.T. sera ajouté par expédition même si l'envoi est franco de port. Les envois à partir de 500€ H.T. net sont facturés franco de port et d'emballage en France métropolitaine. Pour l'achat de cycles (hors KELLYS) : 25€ H.T./vélo, 40€ H.T./tricycle, 80€ H.T./vélo cargo. Franco de port à partir de 4 vélos/tricycles achetés. Pour la Corse, un forfait de 40€ H.T. sera facturé. Pour la grande exportation, les frais de port et d'assurance sont à la charge exclusive du destinataire.

La société SAICO se réserve le droit de modifier ces montants en cours d'année.

RÈGLEMENT

Les conditions habituelles de règlement sont déterminées en fonction du C.A. H.T. réalisé l'année précédente selon le barème suivant et dans la limite de l'encours accordé par notre service comptable.

C.A. H.T. inférieur à 2.000€.....: paiement d'avance

C.A. H.T. compris entre : 2.000€ à 10.000€.....: 30 jours net

C.A. H.T. compris entre : 10.000€ à 30.000€.....: 30 jours fin de mois

C.A. H.T. supérieur à 30.000€.....: 60 jours net

Un escompte de 1,5% est appliqué pour paiement sous 8 jours à réception de la facture, soit par chèque, virement ou carte bancaire. En cas de dépassement des délais de paiement le taux normal des pénalités de retard sera porté à 3 fois le taux d'intérêt légal. Conformément aux articles L.441-6 c. com. et D.441-5 c. com., tout retard de paiement entraîne de plein droit, outre les pénalités de retard, une obligation pour le débiteur de payer une indemnité forfaitaire de 40€ pour frais de recouvrement. Des frais fixes de 30€ TTC seront facturés en cas de titre de paiement impayé. Autre : paiement par LCR non acceptée. Une traite impayée bloque automatiquement l'expédition d'une nouvelle commande et entraîne l'exigibilité de la totalité des sommes dues. A défaut de paiement d'une quelconque échéance, les autres échéances deviendront immédiatement exigibles même si elles ont donné lieu à des traites. Pour la grande exportation, l'exécution des commandes est subordonnée à la fourniture de garantie suffisante ou au paiement préalable de la marchandise.

LIVRAISON

Les marchandises voyagent aux risques et périls du destinataire. Dans leur intérêt, les destinataires sont invités à vérifier l'état des envois et la conformité de ceux-ci avec leur commande au moment de la livraison par les transporteurs. En cas de casse, vol ou détérioration, il appartient au destinataire de faire les réserves d'usages contre les transporteurs (La Poste, camionneur, ...) dans les formes et délais prévus par l'article L133-3 du Code du Commerce.

1. Inscription sur les bordereaux de livraison de réserves précises et motivées.

2. Confirmation par lettre dans les 3 jours de la livraison au transporteur et la copie de cette lettre doit être envoyée à SAICO.

Si ces recommandations ne sont pas respectées, le destinataire n'a aucun recours et seule sa responsabilité sera engagée.

NOUVEAUX CLIENTS

L'acceptation de la première commande est subordonnée à la production d'un K-bis de moins de 3 mois mentionnant expressément une activité de revente d'instruments de musique et/ou la justification d'un commerce d'instruments de musique pour les départements musique et une activité de revente d'article de sport pour les départements sport et la signature des présentes conditions générales de vente de SAICO. La première commande devra être d'un montant minimum de 3.000€ H.T. net. Envoi des commandes en paiement d'avance et ceci pendant trois mois afin de nous permettre l'ouverture d'un compte qui fera l'objet d'un examen des références commerciales et bancaires. La commande doit être faite sur papier à en-tête comportant le Registre de Commerce et les banques ainsi que le nom du responsable. En outre, elle doit comporter la date, la signature et le cachet commercial. Tout client n'ayant pas commandé depuis 3 ans sera soumis aux mêmes conditions qu'un nouveau client.

GARANTIE

Tout matériel détérioré, fendu, bosselé, ... ne peut être repris sous garantie que si la réclamation à réception de la marchandise a été faite. La garantie se limite à la réparation ou au remplacement des pièces défectueuses. La main d'œuvre et le port restent à la charge du client. Le retour de matériel sous garantie devra être fait FRANCO soit par transporteur ou la Poste et obligatoirement comporter son emballage d'origine.

RETOUR DE MARCHANDISES

Aucune réclamation concernant les dégâts de transport ne sera acceptée au-delà de 3 jours après réception de la marchandise.

Aucun retour de marchandise pour défaut de fabrication ne sera accepté sans notre accord écrit.

Tout retour non accompagné de notre accord écrit et envoyé en port dû sera systématiquement refusé.

A tout retour accepté par nos services doit être jointe la copie de la facture avec le motif du retour.

Au delà de 15 jours après la date de facturation, les réclamations pour non conformité ne seront plus admises. Nous vous rappelons également que toute marchandise renvoyée (en port payé) 3 mois après la date de livraison fera l'objet d'un avoir comportant une dépréciation de MINIMUM 10%.

Au delà de 6 mois, plus aucun retour ne sera accepté, quelqu'en soit le motif, à l'exception du S.A.V.

Tout retour devra être fait FRANCO soit par transporteur ou la Poste et obligatoirement comporter son emballage d'origine. Si le port est à la charge de la société SAICO, soit il sera remboursé ou la société SAICO se chargera de faire passer son transporteur. Le matériel pris sur place ne pourra faire l'objet d'aucune réclamation. La prise en charge de la marchandise vaut acceptation pleine et sans réserve de celle-ci.

ÉCO-ORGANISMES

- FR003340_06FIEW - organisme SCRELEC (filiale piles et accumulateurs),

- FR003340_05HJAI - organisme ECOSYSTEM (filiale d'Équipements Électriques et Electroniques- EEE),

- FR232592_01KBLD - organisme CITEO (filiale papiers).

- FR232592_13MQEK - organisme ECOLOGIC (filiale articles de sport et loisirs)

CLAUSE DE RÉSERVE DE PROPRIÉTÉ

Tous les produits vendus par SAICO restent sa propriété jusqu'au paiement intégral de leur prix, en principal et accessoires. Ne constitue pas paiement au sens de cette clause, la remise d'un titre de créance, une obligation de payer (traite ou autre). Le défaut de paiement (total ou partiel) de l'une quelconque des échéances pourra entraîner la revendication des biens. Ces dispositions ne font pas obstacles au transfert à l'acheteur, dès la livraison, des risques de pertes et de détérioration des biens vendus ainsi que des dommages qu'ils pourraient occasionner. En conséquence, l'acheteur s'engage à souscrire un contrat d'assurance qui garantit les risques de vol, perte ou destruction des marchandises désignées.

ATTRIBUTION DE JURIDICTION ET LOI APPLICABLE

Tout litige ou contestation de quelque nature que ce soit, attribution de juridiction est faite à la Chambre Commerciale du Tribunal Judiciaire de Colmar qui sera seule compétente. Les présentes Conditions Générales sont soumises au droit français.

MUSICO, TECHNIC-IMPORT, EUROCLAVIERS, 213 DIFFUSION et EUROTOP-SPORT sont des marques déposées de SAICO.



213 route de Rouffach
68920 Wettolsheim
Tél. 03 89 20 33 00

